



Vejle Kommune  
Skolerapport  
**Totalrapport**

Antal besvarelser: 8.602  
Svarprocent: 73,5%

## FORÆLDREILFREDSHED 2015

RAMBOLL

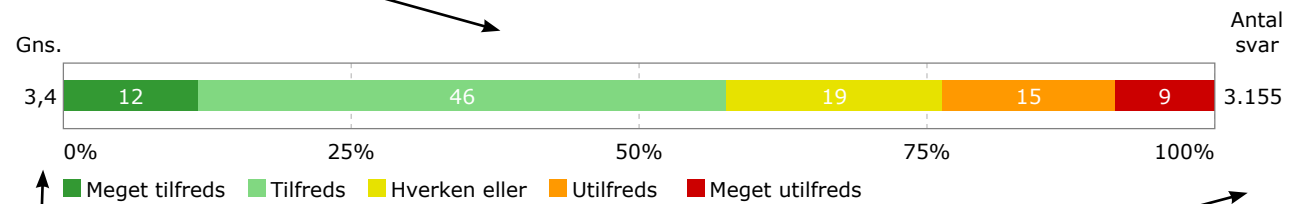




I rapporten vises svarfordelingen på de enkelte svarkategorier, som går fra 'Meget tilfreds' til 'Meget utilfreds'. Besvarelser i kategorien 'Ved ikke' indgår ikke i resultatberegningen.

I det viste eksempel har 12% svaret 'Meget tilfreds', 46% har svaret 'Tilfreds', 19% 'Hverken eller', 15% 'Utilfreds' og 9% 'Meget utilfreds'. Hvis procenttallet er under 1%, vil det ikke blive vist. Grundet afrundinger kan summen af de samlede procenter afvige fra 100%.

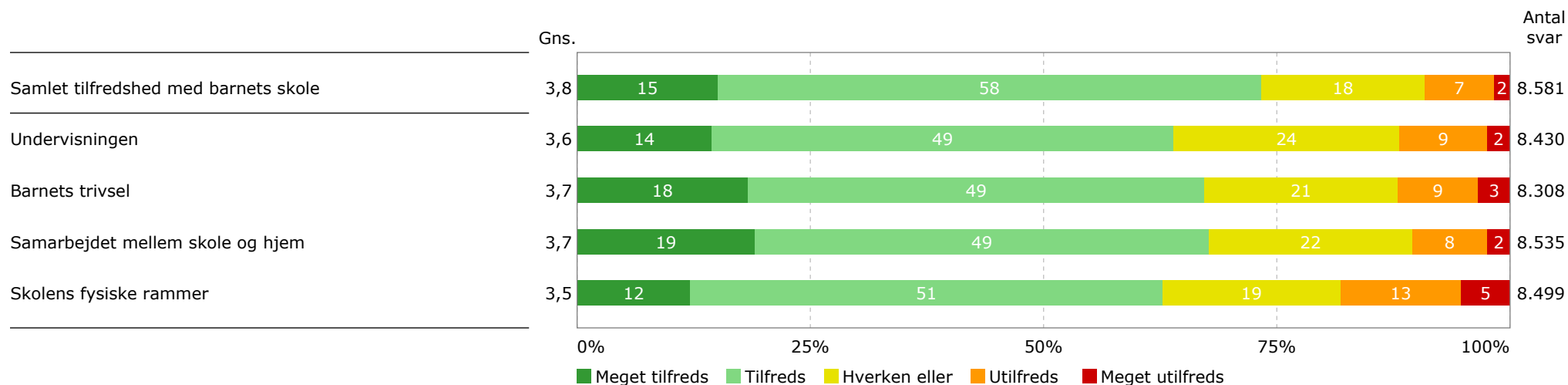
Trafiksikkerheden mellem skole og hjem



3.155 personer har besvaret spørgsmålet. Gennemsnitsscoren for spørgsmålet er 3,4. Den højest mulige score er 5 og den lavest mulige er 1.

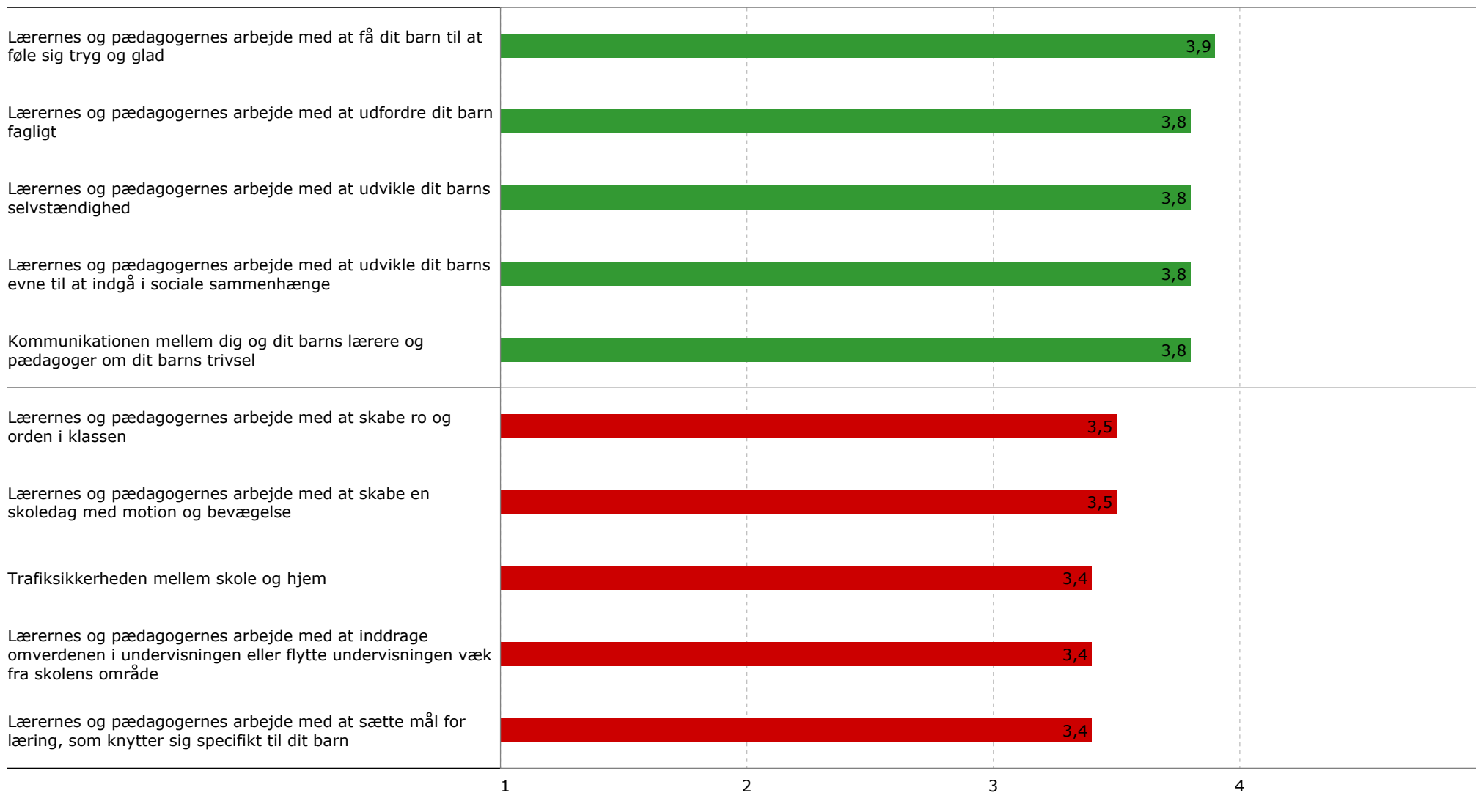


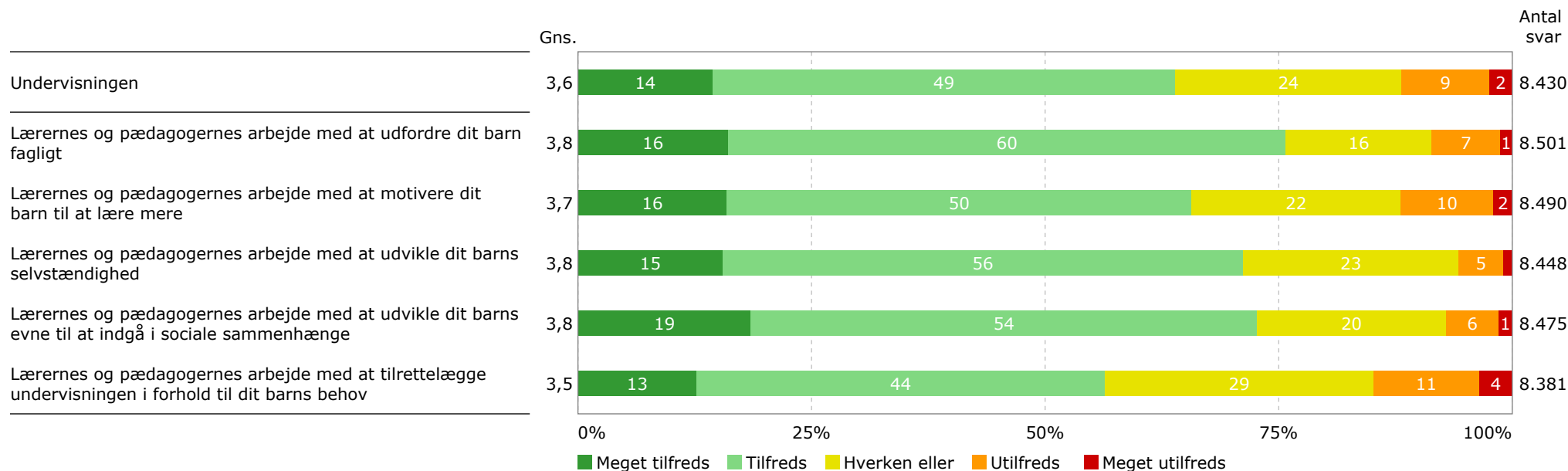
Nedenfor fremgår resultaterne på undersøgelsens hovedområder. Hvert hovedområde er sammensat af flere enkeltspørgsmål, som vises enkeltvis senere i rapporten. Gennemsnittet måles på en skala fra 1 til 5, hvor 5 er maksimum og 1 er minimum.

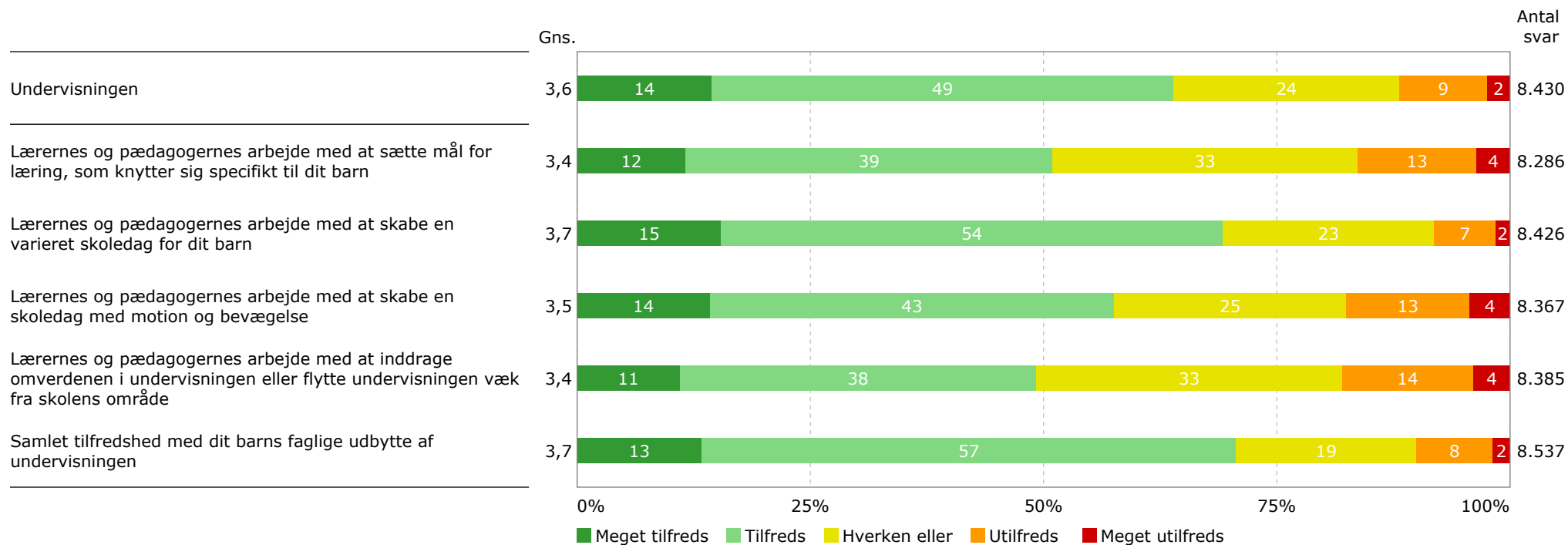


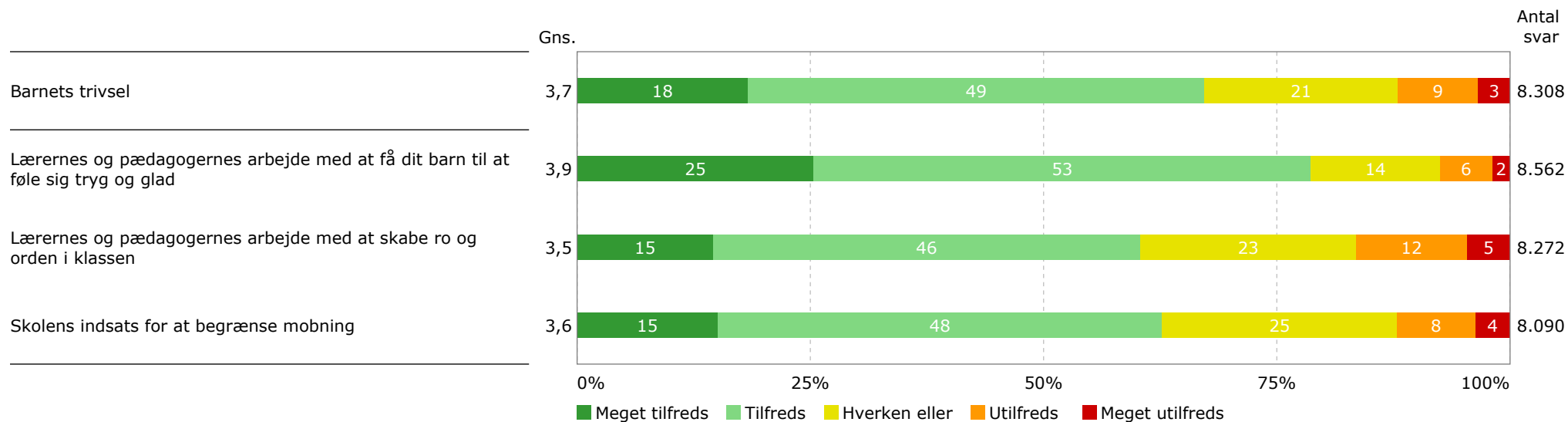


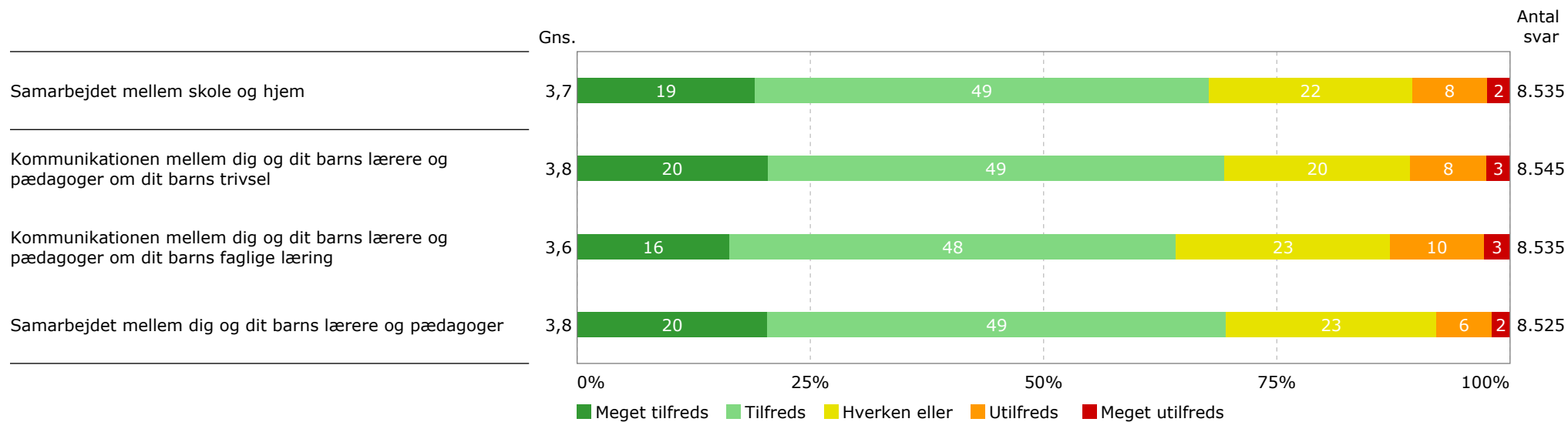
Nedenfor fremgår de 5 spørgsmål, som er vurderet højest af forældrene, og de 5 spørgsmål, der er vurderet lavest af forældrene.



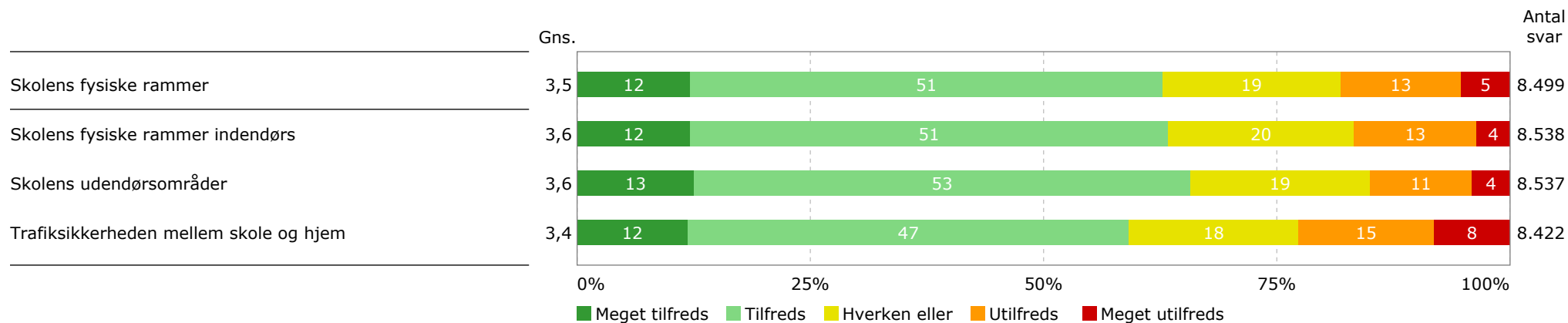














Nedenfor opdeles den gennemsnitlige tilfredshed på hvert spørgsmål på de forskellige skoler.

Skole	10. Klasse UngdomsC enter Vejle	Bredagers kolen	Bredsten - Gadbjerg skole	Egtved Skole	Englystsko len	Engum Skole	Total
Samlet tilfredshed med dit barns skole	3,7	3,7	4,0	3,9	3,8	4,2	3,8
Undervisningen	3,6	3,6	3,8	3,8	3,5	4,0	3,6
Lærernes og pædagogernes arbejde med at udfordre dit barn fagligt	3,8	3,8	4,0	3,9	3,8	4,1	3,8
Lærernes og pædagogernes arbejde med at motivere dit barn til at lære mere	3,7	3,6	3,9	3,8	3,6	4,0	3,7
Lærernes og pædagogernes arbejde med at udvikle dit barns selvstændighed	3,9	3,8	3,9	3,9	3,7	4,1	3,8
Lærernes og pædagogernes arbejde med at udvikle dit barns evne til at indgå i sociale sammenhænge	3,8	3,9	3,9	3,9	3,7	4,1	3,8
Lærernes og pædagogernes arbejde med at tilrettelægge undervisningen i forhold til dit barns behov	3,5	3,5	3,7	3,7	3,4	3,9	3,5
Lærernes og pædagogernes arbejde med at sætte mål for læring, som knytter sig specifikt til dit barn	3,4	3,4	3,6	3,6	3,4	3,8	3,4
Lærernes og pædagogernes arbejde med at skabe en varieret skoledag for dit barn	3,7	3,8	3,9	3,9	3,6	4,0	3,7
Lærernes og pædagogernes arbejde med at skabe en skoledag med motion og bevægelse	3,4	3,4	3,7	4,0	3,3	3,9	3,5
Lærernes og pædagogernes arbejde med at inddrage omverdenen i undervisningen eller flytte undervisningen væk fra skolens område	3,6	3,3	3,5	3,4	3,0	3,9	3,4
Samlet tilfredshed med dit barns faglige udbytte af undervisningen	3,6	3,7	3,9	3,8	3,7	4,1	3,7
Barnets trivsel	3,7	3,7	3,8	3,8	3,7	4,0	3,7
Lærernes og pædagogernes arbejde med at få dit barn til at føle sig tryk og glad	3,9	4,0	4,0	4,0	3,9	4,2	3,9
Lærernes og pædagogernes arbejde med at skabe ro og orden i klassen	3,5	3,6	3,5	3,6	3,6	3,7	3,5
Skolens indsats for at begrænse mobning	3,7	3,7	3,8	3,7	3,7	4,0	3,6

<3,0

<3,5

<4,0

<4,5

≥4,5



Skole	10. Klasse UngdomsC enter Veje	Bredagers kolen	Bredsten - Gadbjerg skole	Egtved Skole	Englystsko len	Engum Skole	Total
Samarbejdet mellem skole og hjem	3,5	3,7	3,8	3,9	3,6	4,0	3,7
Kommunikationen mellem dig og dit barns lærere og pædagoger om dit barns trivsel	3,5	3,8	3,8	3,9	3,7	4,0	3,8
Kommunikationen mellem dig og dit barns lærere og pædagoger om dit barns faglige læring	3,5	3,6	3,8	3,8	3,5	3,9	3,6
Samarbejdet mellem dig og dit barns lærere og pædagoger	3,5	3,8	3,9	3,9	3,7	4,0	3,8
Skolens fysiske rammer	3,7	3,4	3,8	3,7	3,2	3,7	3,5
Skolens fysiske rammer indendørs	3,8	3,5	3,8	3,8	2,8	3,7	3,6
Skolens udendørsområder	3,6	3,4	3,8	3,9	3,1	4,2	3,6
Trafiksikkerheden mellem skole og hjem	3,7	3,4	3,7	3,4	3,7	3,2	3,4

<3,0

<3,5

<4,0

<4,5

≥4,5



Skole	Firehøjeskolen	Firkløverskolen	Fælleshåbsskolen	Grejsdal Skole	Gårslev Skole	Hældagerskolen	Total
Samlet tilfredshed med dit barns skole	3,5	3,7	3,5	3,9	3,2	3,9	3,8
Undervisningen	3,3	3,6	3,5	3,6	3,3	3,6	3,6
Lærernes og pædagogernes arbejde med at udfordre dit barn fagligt	3,6	3,7	3,7	3,7	3,4	3,8	3,8
Lærernes og pædagogernes arbejde med at motivere dit barn til at lære mere	3,5	3,6	3,5	3,6	3,4	3,7	3,7
Lærernes og pædagogernes arbejde med at udvikle dit barns selvstændighed	3,6	3,8	3,7	3,8	3,5	3,8	3,8
Lærernes og pædagogernes arbejde med at udvikle dit barns evne til at indgå i sociale sammenhænge	3,7	3,8	3,6	3,7	3,5	3,9	3,8
Lærernes og pædagogernes arbejde med at tilrettelægge undervisningen i forhold til dit barns behov	3,2	3,4	3,4	3,3	3,2	3,5	3,5
Lærernes og pædagogernes arbejde med at sætte mål for læring, som knytter sig specifikt til dit barn	3,1	3,3	3,2	3,2	3,0	3,5	3,4
Lærernes og pædagogernes arbejde med at skabe en varieret skoledag for dit barn	3,5	3,7	3,6	3,8	3,4	3,7	3,7
Lærernes og pædagogernes arbejde med at skabe en skoledag med motion og bevægelse	3,1	3,5	3,4	3,8	3,1	3,3	3,5
Lærernes og pædagogernes arbejde med at inddrage omverdenen i undervisningen eller flytte undervisningen væk fra skolens område	2,8	3,4	3,3	3,3	3,1	3,1	3,4
Samlet tilfredshed med dit barns faglige udbytte af undervisningen	3,5	3,7	3,6	3,7	3,3	3,7	3,7
Barnets trivsel	3,4	3,6	3,5	3,6	3,1	3,7	3,7
Lærernes og pædagogernes arbejde med at få dit barn til at føle sig tryk og glad	3,7	3,9	3,8	4,0	3,5	4,0	3,9
Lærernes og pædagogernes arbejde med at skabe ro og orden i klassen	3,2	3,4	3,3	3,2	2,8	3,6	3,5
Skolens indsats for at begrænse mobning	3,3	3,5	3,4	3,8	3,1	3,7	3,6

<3,0   <3,5   <4,0   <4,5   ≥4,5



Skole	Firehøjeskolen	Firkløverskolen	Fælleshåbsskolen	Grejsdal Skole	Gårslev Skole	Hældagerskolen	Total
Samarbejdet mellem skole og hjem	3,5	3,7	3,5	3,7	3,3	3,9	3,7
Kommunikationen mellem dig og dit barns lærere og pædagoger om dit barns trivsel	3,5	3,8	3,5	3,7	3,3	3,9	3,8
Kommunikationen mellem dig og dit barns lærere og pædagoger om dit barns faglige læring	3,4	3,6	3,3	3,6	3,2	3,8	3,6
Samarbejdet mellem dig og dit barns lærere og pædagoger	3,5	3,8	3,5	3,8	3,4	3,9	3,8
Skolens fysiske rammer	3,4	3,7	3,4	3,9	3,6	3,6	3,5
Skolens fysiske rammer indendørs	3,3	3,8	3,5	3,8	3,6	3,5	3,6
Skolens udendørsområder	3,5	3,7	3,6	3,9	3,7	3,6	3,6
Trafiksikkerheden mellem skole og hjem	3,3	3,5	3,1	3,9	3,5	3,7	3,4

<3,0

<3,5

<4,0

<4,5

≥4,5



Skole	Højen Skole	Kirkebakkeskolen	Kollerup Skole	Mølholm Skole	NOVAskolen	Petersmin deskolen	Total
Samlet tilfredshed med dit barns skole	4,2	4,1	3,4	4,0	3,5	3,6	3,8
Undervisningen	3,9	3,8	3,3	3,8	3,6	3,5	3,6
Lærernes og pædagogernes arbejde med at udfordre dit barn fagligt	4,1	3,9	3,5	4,0	3,8	3,7	3,8
Lærernes og pædagogernes arbejde med at motivere dit barn til at lære mere	4,0	3,8	3,4	3,8	3,7	3,6	3,7
Lærernes og pædagogernes arbejde med at udvikle dit barns selvstændighed	4,0	3,9	3,5	4,0	3,8	3,8	3,8
Lærernes og pædagogernes arbejde med at udvikle dit barns evne til at indgå i sociale sammenhænge	3,9	4,0	3,6	4,0	3,7	3,8	3,8
Lærernes og pædagogernes arbejde med at tilrettelægge undervisningen i forhold til dit barns behov	3,9	3,6	3,3	3,7	3,5	3,4	3,5
Lærernes og pædagogernes arbejde med at sætte mål for læring, som knytter sig specifikt til dit barn	3,9	3,5	3,2	3,6	3,5	3,3	3,4
Lærernes og pædagogernes arbejde med at skabe en varieret skoledag for dit barn	4,0	4,0	3,5	3,9	3,7	3,6	3,7
Lærernes og pædagogernes arbejde med at skabe en skoledag med motion og bevægelse	3,8	3,6	3,0	3,5	3,5	3,2	3,5
Lærernes og pædagogernes arbejde med at inddrage omverdenen i undervisningen eller flytte undervisningen væk fra skolens område	3,6	3,7	2,8	3,6	3,4	3,2	3,4
Samlet tilfredshed med dit barns faglige udbytte af undervisningen	4,0	3,8	3,4	3,9	3,6	3,7	3,7
Barnets trivsel	3,9	3,9	3,3	4,0	3,6	3,8	3,7
Lærernes og pædagogernes arbejde med at få dit barn til at føle sig tryk og glad	4,1	4,1	3,7	4,2	3,9	4,0	3,9
Lærernes og pædagogernes arbejde med at skabe ro og orden i klassen	3,7	3,7	3,3	3,8	3,4	3,7	3,5
Skolens indsats for at begrænse mobning	3,8	3,8	2,9	3,9	3,5	3,7	3,6

<3,0

<3,5

<4,0

<4,5

≥4,5



Skole	Højen Skole	Kirkebakkeskolen	Kollerup Skole	Mølholm Skole	NOVASKOLEN	Petersminde skolen	Total
Samarbejdet mellem skole og hjem	4,0	3,8	3,5	3,9	3,6	3,7	3,7
Kommunikationen mellem dig og dit barns lærere og pædagoger om dit barns trivsel	4,1	3,8	3,6	4,0	3,6	3,7	3,8
Kommunikationen mellem dig og dit barns lærere og pædagoger om dit barns faglige læring	4,0	3,7	3,3	3,8	3,5	3,6	3,6
Samarbejdet mellem dig og dit barns lærere og pædagoger	4,1	3,9	3,5	4,0	3,6	3,8	3,8
Skolens fysiske rammer	4,0	3,8	3,4	3,4	3,6	2,7	3,5
Skolens fysiske rammer indendørs	4,3	4,3	3,8	3,5	3,5	2,6	3,6
Skolens udendørsområder	4,4	4,0	3,7	3,5	3,5	2,2	3,6
Trafiksikkerheden mellem skole og hjem	3,3	3,1	2,9	3,3	3,9	3,2	3,4

<3,0   <3,5   <4,0   <4,5   ≥4,5



Skole	Skibet Skole	Skovagers kolen	Smidstrup-Skærup Skole	Søndermarksskolen	Thyregod Skole	Vejle Komm. Ungdomsskole	Total
Samlet tilfredshed med dit barns skole	3,8	4,3	4,1	3,6	3,5	4,3	3,8
Undervisningen	3,8	4,1	3,8	3,6	3,3	4,0	3,6
Lærernes og pædagogernes arbejde med at udfordre dit barn fagligt	3,9	4,0	3,9	3,8	3,6	3,9	3,8
Lærernes og pædagogernes arbejde med at motivere dit barn til at lære mere	3,8	4,0	3,7	3,7	3,4	3,8	3,7
Lærernes og pædagogernes arbejde med at udvikle dit barns selvstændighed	3,9	4,1	3,9	3,7	3,5	4,0	3,8
Lærernes og pædagogernes arbejde med at udvikle dit barns evne til at indgå i sociale sammenhænge	3,9	4,1	3,9	3,7	3,6	4,3	3,8
Lærernes og pædagogernes arbejde med at tilrettelægge undervisningen i forhold til dit barns behov	3,7	4,0	3,6	3,4	3,1	4,5	3,5
Lærernes og pædagogernes arbejde med at sætte mål for læring, som knytter sig specifikt til dit barn	3,5	4,1	3,5	3,3	3,1	4,0	3,4
Lærernes og pædagogernes arbejde med at skabe en varieret skoledag for dit barn	3,9	4,2	3,9	3,7	3,4	4,1	3,7
Lærernes og pædagogernes arbejde med at skabe en skoledag med motion og bevægelse	3,7	4,1	3,8	3,4	3,2	3,9	3,5
Lærernes og pædagogernes arbejde med at inddrage omverdenen i undervisningen eller flytte undervisningen væk fra skolens område	3,6	4,2	3,8	3,3	3,1	4,0	3,4
Samlet tilfredshed med dit barns faglige udbytte af undervisningen	3,8	3,9	3,8	3,7	3,5	3,6	3,7
Barnets trivsel	4,0	4,3	3,8	3,6	3,3	4,1	3,7
Lærernes og pædagogernes arbejde med at få dit barn til at føle sig tryk og glad	4,1	4,4	4,0	3,9	3,6	4,1	3,9
Lærernes og pædagogernes arbejde med at skabe ro og orden i klassen	4,0	4,3	3,6	3,4	3,2	3,9	3,5
Skolens indsats for at begrænse mobning	3,8	4,1	3,8	3,4	3,1	4,4	3,6

<3,0   <3,5   <4,0   <4,5   ≥4,5





Skole	Skibet Skole	Skovagers kolen	Smidstrup-Skærup Skole	Søndermarksskolen	Thyregod Skole	Vejle Komm. Ungdomsskole	Total
Samarbejdet mellem skole og hjem	3,8	4,1	3,7	3,7	3,5	3,9	3,7
Kommunikationen mellem dig og dit barns lærere og pædagoger om dit barns trivsel	3,8	4,2	3,8	3,7	3,5	4,0	3,8
Kommunikationen mellem dig og dit barns lærere og pædagoger om dit barns faglige læring	3,7	4,0	3,6	3,7	3,5	3,8	3,6
Samarbejdet mellem dig og dit barns lærere og pædagoger	3,9	4,2	3,8	3,8	3,6	4,0	3,8
Skolens fysiske rammer	3,4	4,1	3,8	3,4	3,5	3,7	3,5
Skolens fysiske rammer indendørs	3,4	3,8	3,9	3,3	3,6	4,0	3,6
Skolens udendørsområder	3,5	4,2	3,9	3,5	3,7	3,3	3,6
Trafiksikkerheden mellem skole og hjem	3,3	4,3	3,5	3,3	3,3	3,7	3,4

<3,0

<3,5

<4,0

<4,5

≥4,5



Skole	Vejle Midtbykskole	Vinding Skole	Ødsted Skole	Øster Nykirke Skole	Øster Starup Skole	Total
Samlet tilfredshed med dit barns skole	3,6	3,8	3,8	3,8	3,8	3,8
Undervisningen	3,6	3,6	3,7	3,6	3,7	3,6
Lærernes og pædagogernes arbejde med at udfordre dit barn fagligt	3,8	3,9	3,9	3,7	3,9	3,8
Lærernes og pædagogernes arbejde med at motivere dit barn til at lære mere	3,7	3,7	3,8	3,5	3,8	3,7
Lærernes og pædagogernes arbejde med at udvikle dit barns selvstændighed	3,7	3,8	3,8	3,6	3,9	3,8
Lærernes og pædagogernes arbejde med at udvikle dit barns evne til at indgå i sociale sammenhænge	3,7	3,8	3,9	3,6	4,0	3,8
Lærernes og pædagogernes arbejde med at tilrettelægge undervisningen i forhold til dit barns behov	3,5	3,5	3,6	3,4	3,6	3,5
Lærernes og pædagogernes arbejde med at sætte mål for læring, som knytter sig specifikt til dit barn	3,5	3,3	3,5	3,3	3,5	3,4
Lærernes og pædagogernes arbejde med at skabe en varieret skoledag for dit barn	3,7	3,7	3,9	3,9	3,8	3,7
Lærernes og pædagogernes arbejde med at skabe en skoledag med motion og bevægelse	3,4	3,3	3,7	3,7	3,8	3,5
Lærernes og pædagogernes arbejde med at inddrage omverdenen i undervisningen eller flytte undervisningen væk fra skolens område	3,4	3,4	3,6	3,5	3,4	3,4
Samlet tilfredshed med dit barns faglige udbytte af undervisningen	3,7	3,7	3,8	3,6	3,8	3,7
Barnets trivsel	3,5	3,7	3,6	3,6	3,8	3,7
Lærernes og pædagogernes arbejde med at få dit barn til at føle sig tryk og glad	3,8	4,0	4,0	3,8	4,0	3,9
Lærernes og pædagogernes arbejde med at skabe ro og orden i klassen	3,4	3,6	3,4	3,4	3,8	3,5
Skolens indsats for at begrænse mobning	3,5	3,6	3,5	3,4	3,6	3,6

<3,0

<3,5

<4,0

<4,5

≥4,5



Skole	Vejle Midtbykol e	Vinding Skole	Ødsted Skole	Øster Nykirke Skole	Øster Starup Skole	Total
Samarbejdet mellem skole og hjem	3,8	3,8	3,8	3,7	3,9	3,7
Kommunikationen mellem dig og dit barns lærere og pædagoger om dit barns trivsel	3,8	3,8	3,8	3,7	3,9	3,8
Kommunikationen mellem dig og dit barns lærere og pædagoger om dit barns faglige læring	3,8	3,7	3,8	3,6	3,7	3,6
Samarbejdet mellem dig og dit barns lærere og pædagoger	3,8	3,8	3,9	3,8	4,0	3,8
Skolens fysiske rammer	3,3	3,6	3,7	3,8	3,5	3,5
Skolens fysiske rammer indendørs	3,4	3,5	3,9	4,1	3,3	3,6
Skolens udendørsområder	3,4	3,7	3,9	4,1	3,7	3,6
Trafiksikkerheden mellem skole og hjem	3,1	3,5	3,3	3,3	3,3	3,4

