Paatænkt-Om-og-Tilbygning-af-Give Haandværkerforening's-Bygning-Hotel-Borgergaarden-Tg-1:100.

Gyldigt Kr 10000

17/58

Nu udvidet ved Give Gemeinderåd 1958

Naar Bygningen er færdig til indvendig Pudsning og naar Arbejdet er fuldført, meddeles dette til Bygningskommissionen

Tilladt under Forbehold af Bygningsreglementets Brandpolitilovens og Sundhedsvedtægtens Overholdelse.

Bygningskommissionen i Give, den

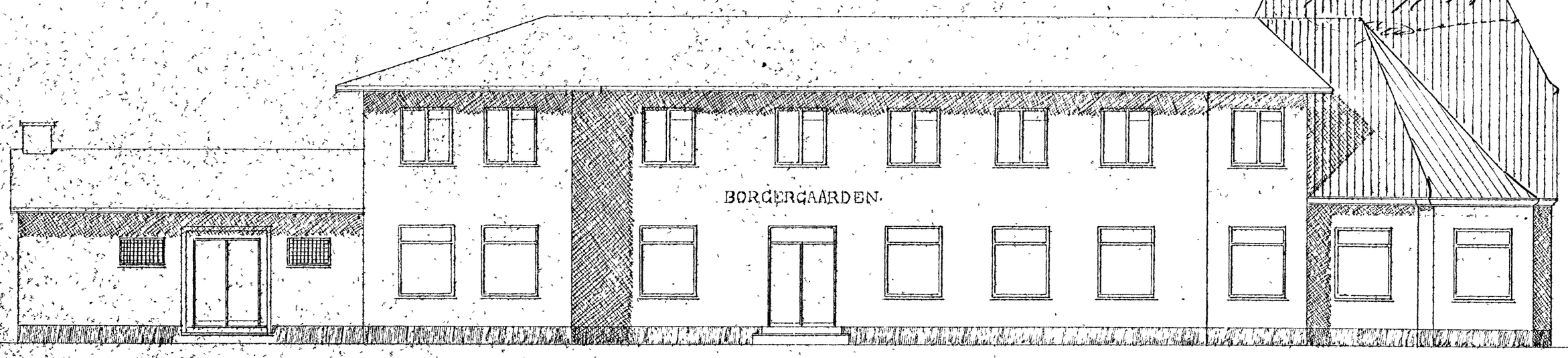

Facade-mod-Gaden.

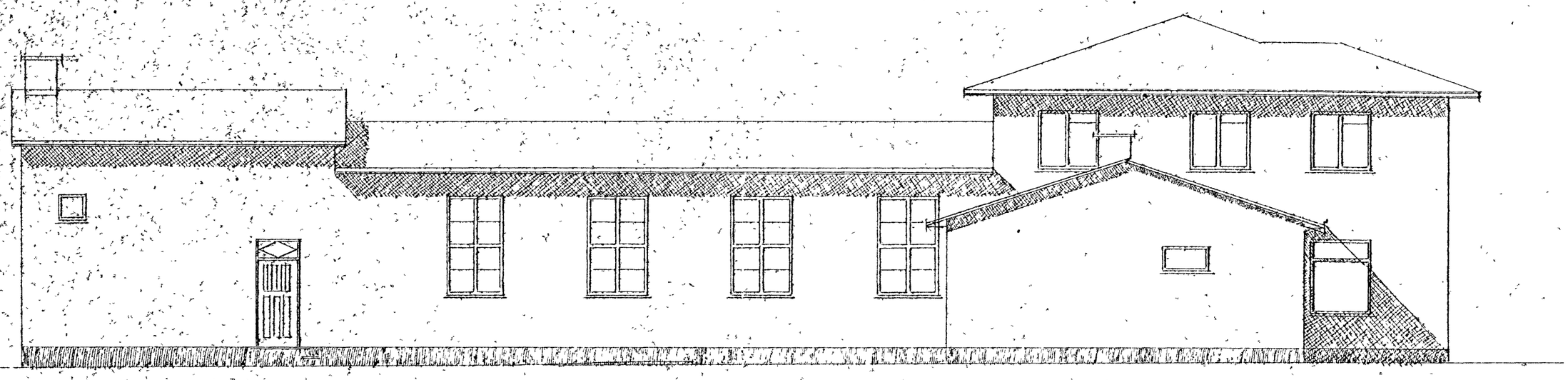

Siden-af-Salen-med-Om-og-Tilbygning.

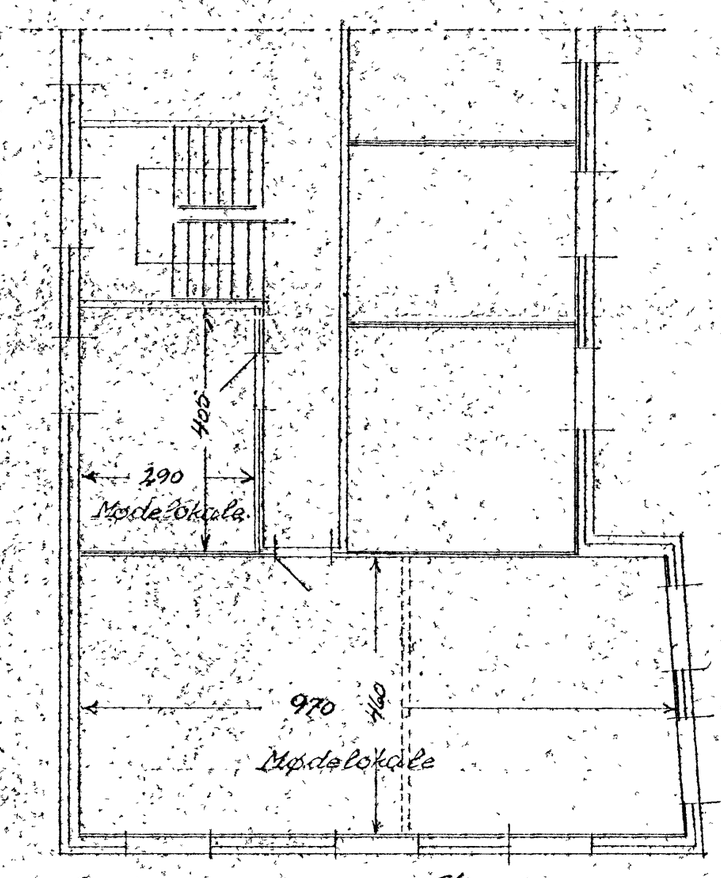

Omforandring-af-1ste Sal

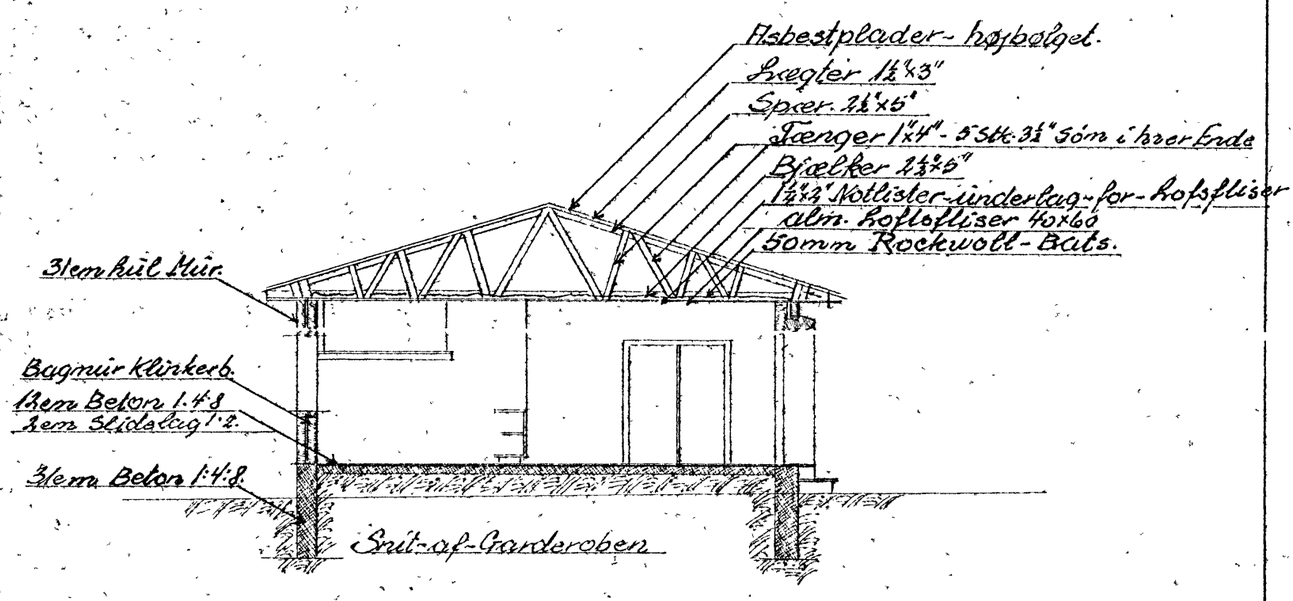

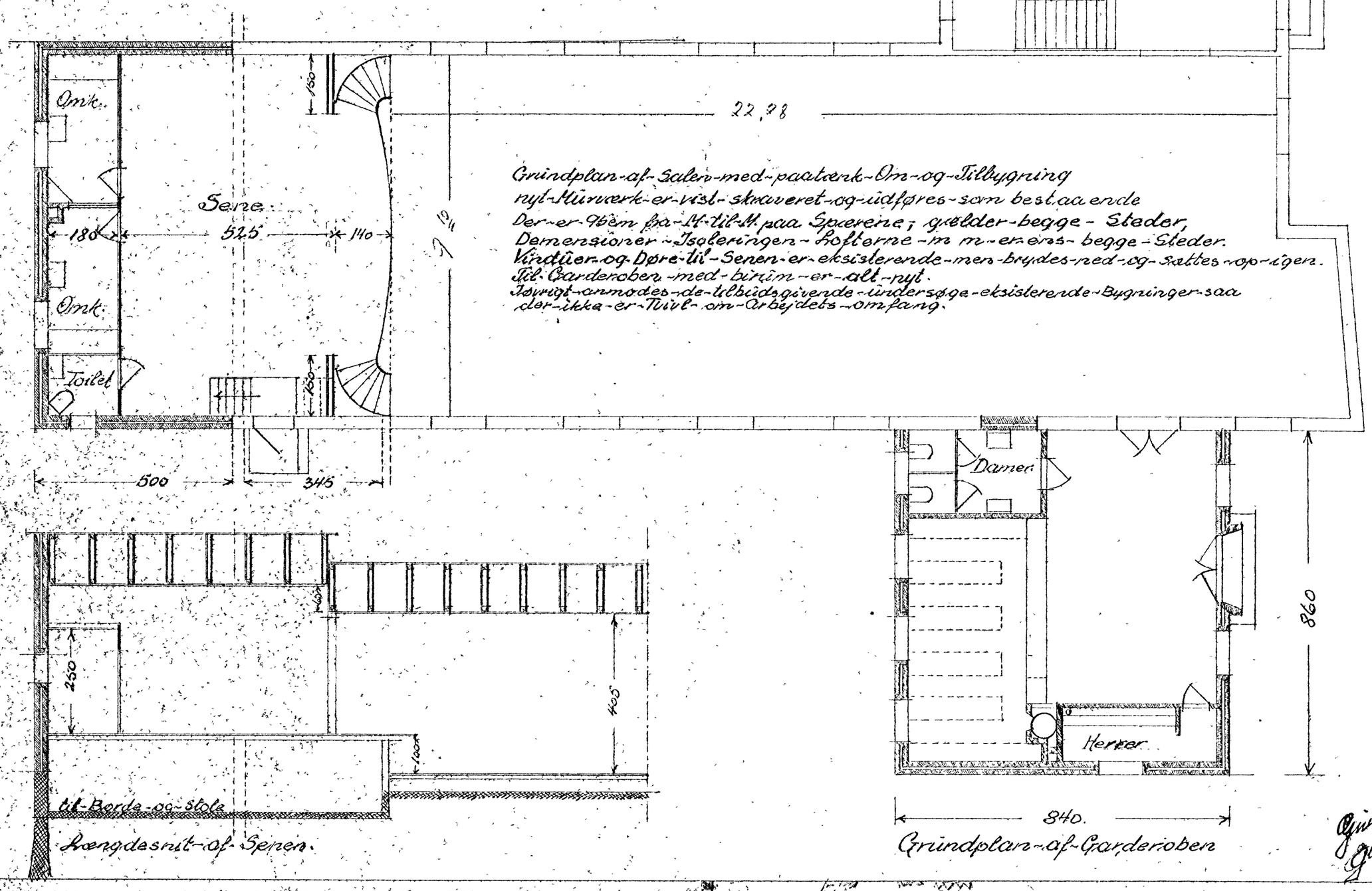

Grundplan-af-Salen-med-paatænkt-Om-og-Tilbygning
nyt-Murværk-er-vist-skraveret-og-udføres-som bestaaende
Der-er-95cm fra-M-til-M paa Sparerne; gælder-begge-Steder,
Dimensioner-Isoleringen-Loftterne-m m-er-ens-begge-Steder.
Vindtuer-og-Døre-til-Senen-er-eksisterende-men-brydes-ned-og-sættes-op-igen.
Til-Garderoben-med-bindim-er-alt-nyt.
Iøvrigt-anmodes-de-tilbudsgivende-undersøge-eksisterende-Bygninger-saa
der-ikke-er-Tvivl-om-Arbejdets-omfang.

Hængdesnit-af-Senen.

Grundplan-af-Garderoben

Give i April 1958
Gbr Eckelund

Forslag til en Udbygning af Køkkenet paa Give Haandværkerforening

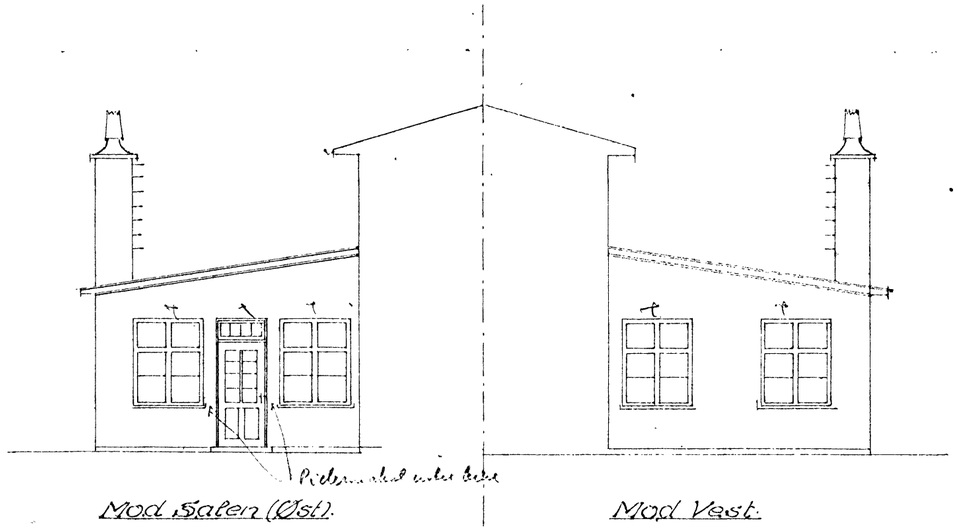

Mod Østen (Øst).

Mod Vest.

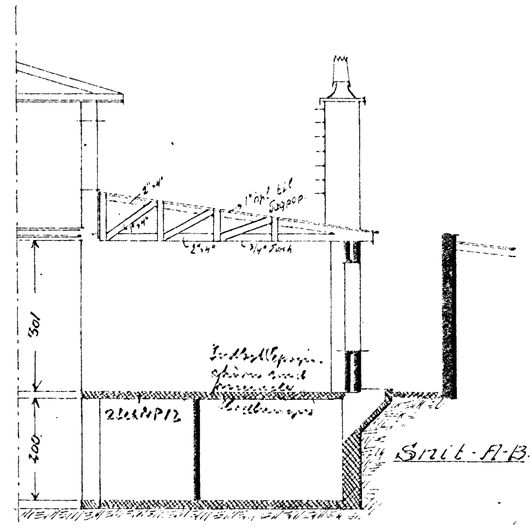

Snit A-B.

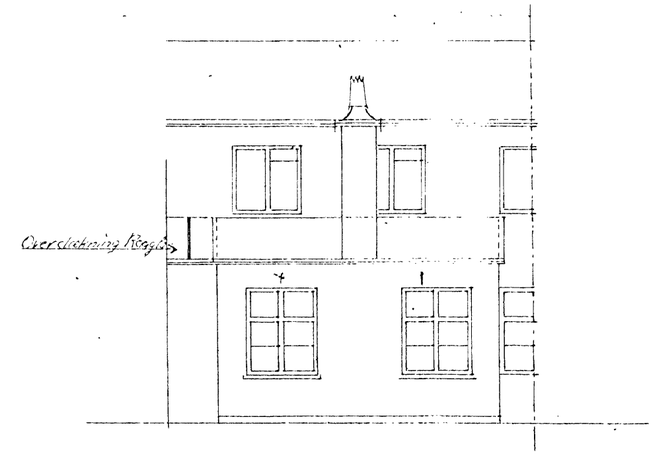

Mod Syd.

5,47 × 5,32 × 2 = 60,00
1,20 × 1,30 = 2,16
62,16 m²

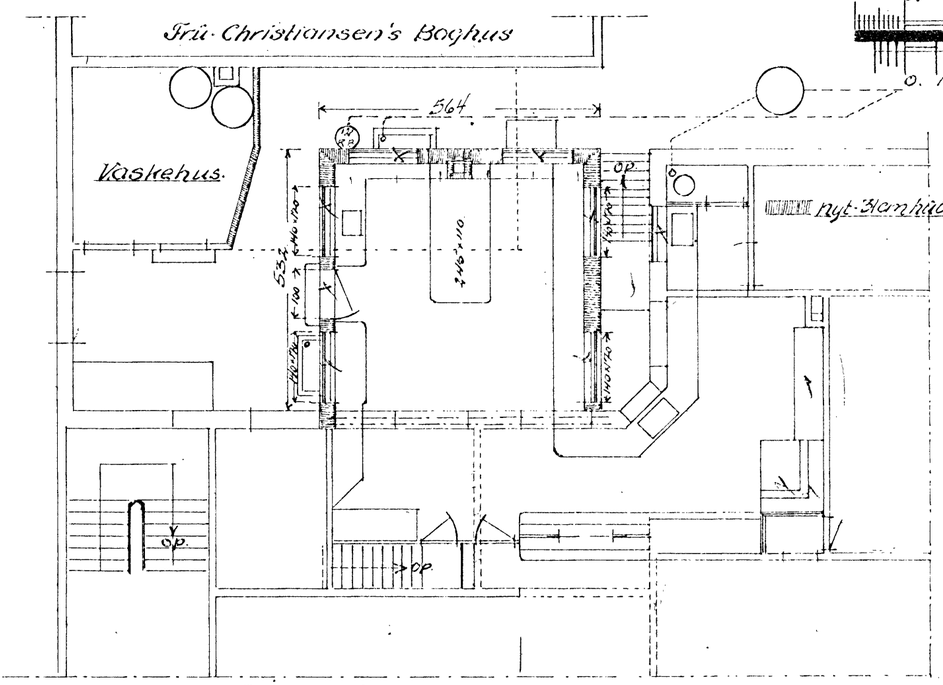

Grundplan.



36cm Beton 1:4:8
Undermuring af nuv. Bygn.
½ Stens Sidemur.

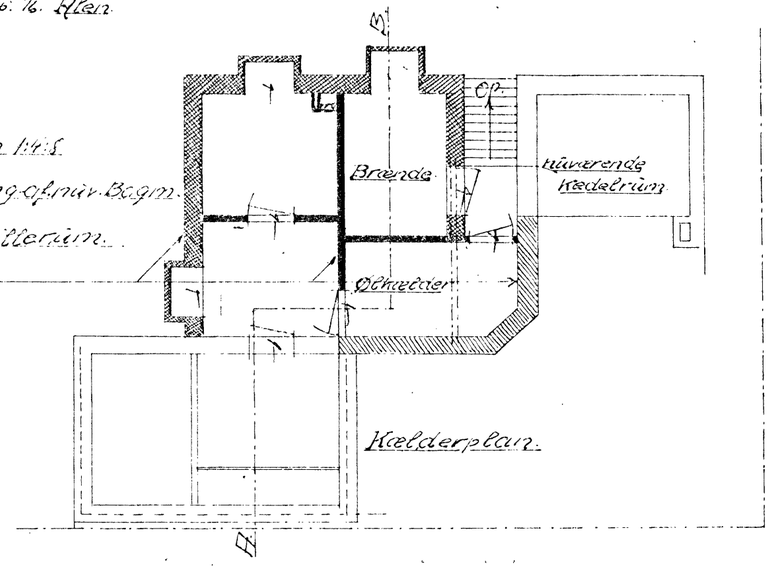

Kælderplan.

B-K 7/1945

Give den 1. Juli 1945
[illegible]

En-Garage-til.

Haandværkerforeningen.

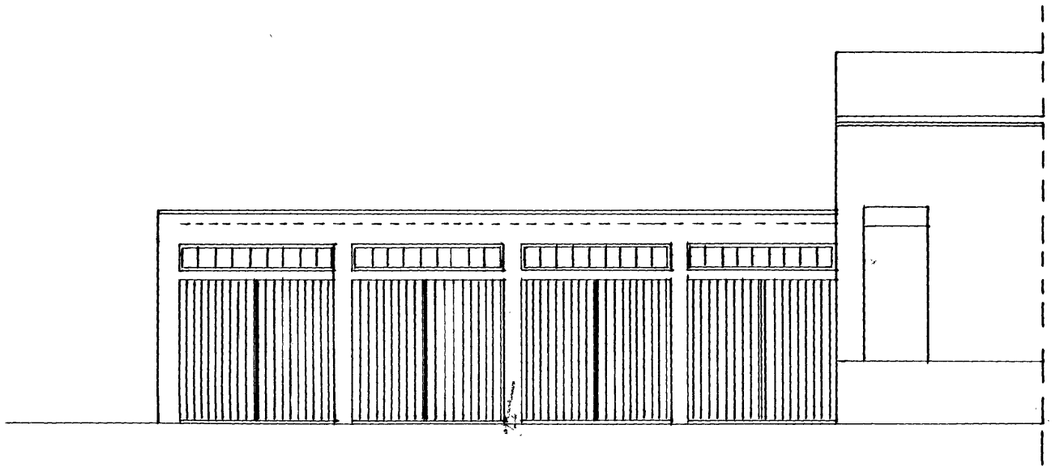

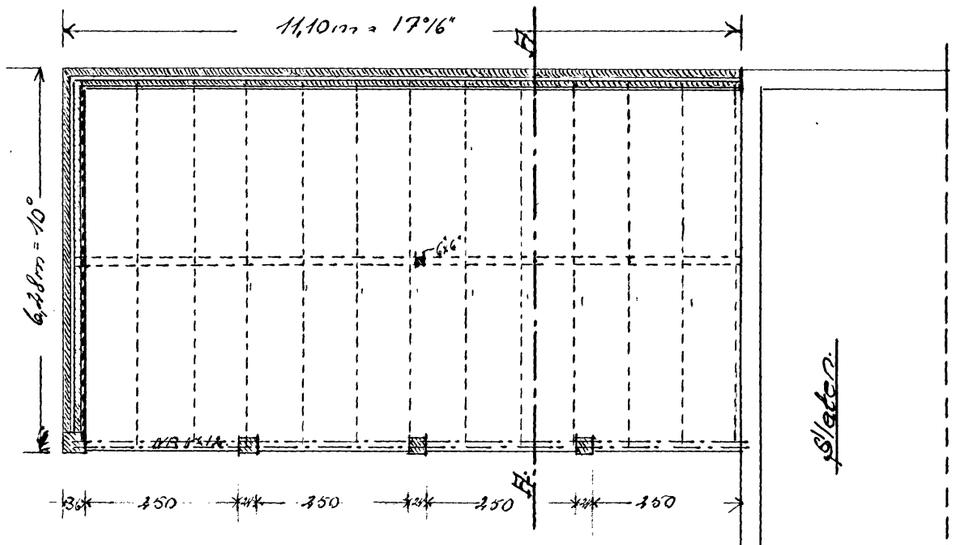

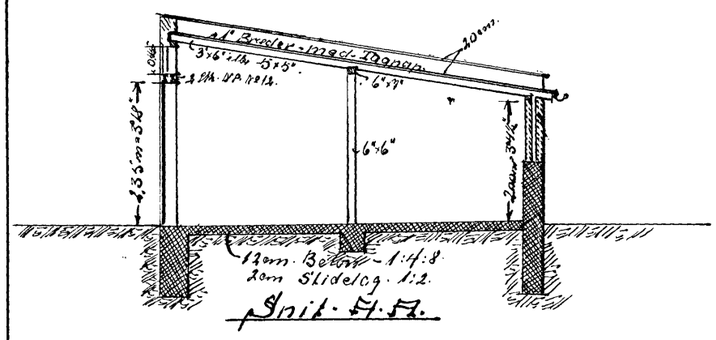

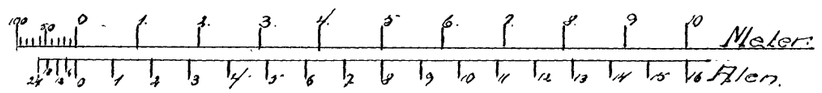

Forslag til en Omforandring og Udvidelse af Give Haandværkerforenings Ejendom.

Mod Nord (Vimmelskaftet)

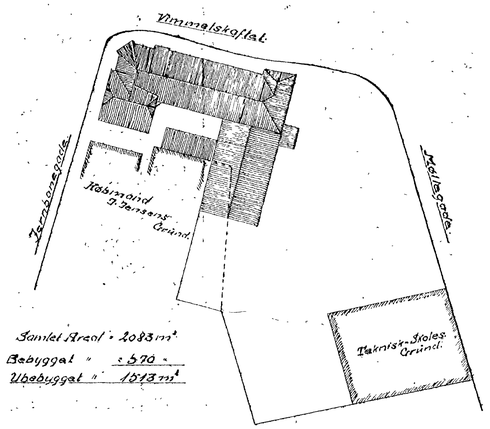

Situationsplan 1:500

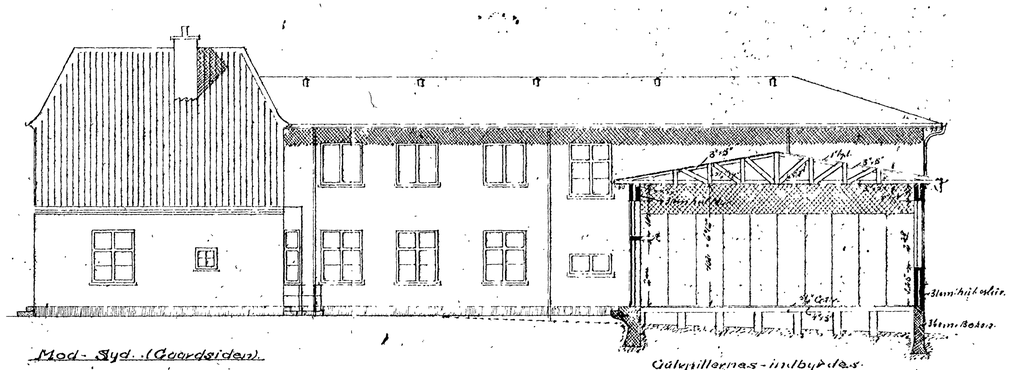

Mod Syd (Gaardsiden)

Gulvpillernes indbyrdes Afstand er henholdsvis 1° og 2°

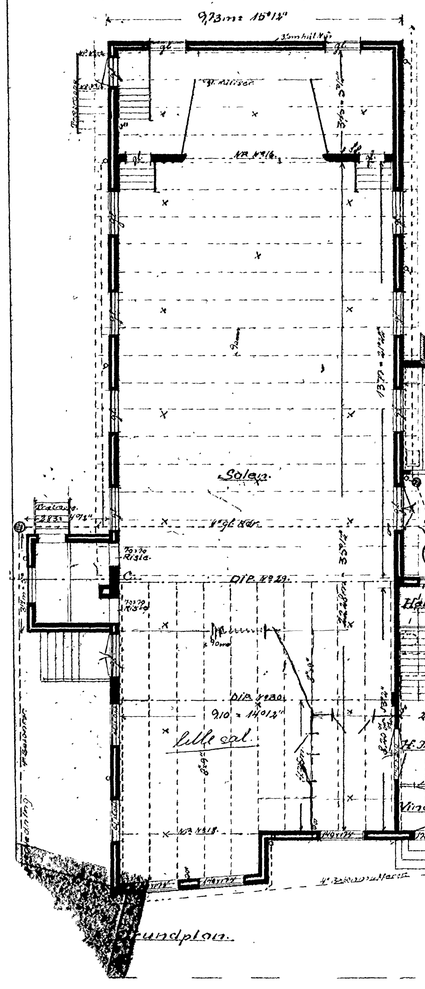

Grundplan

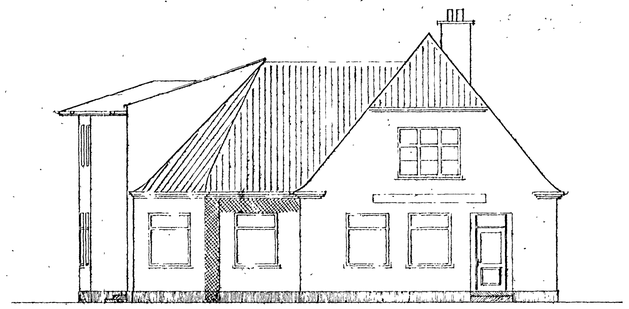

Mod Vest (Jernbanegade)

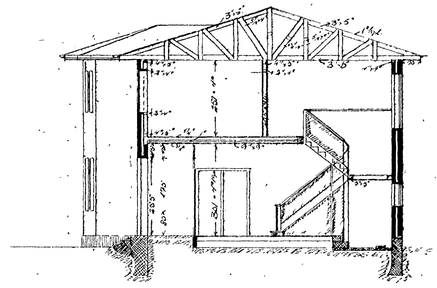

Snit A-A

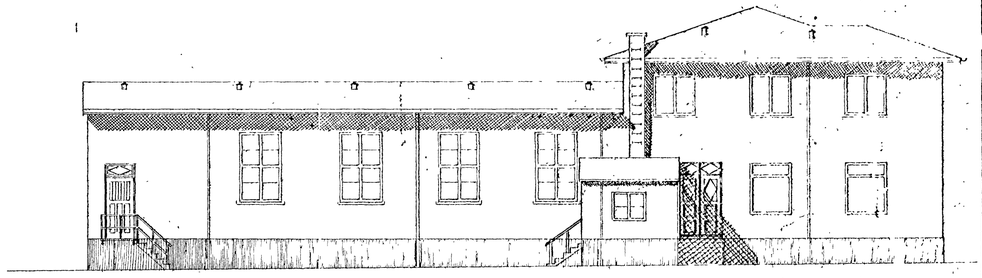

Mod Øst (Møllegade)

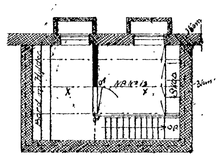

Viktualiekælder

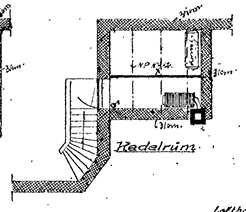

Raderum

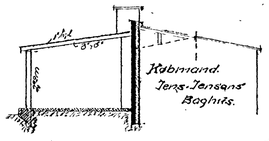

Snit B-B

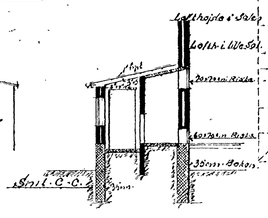

Snit C-C

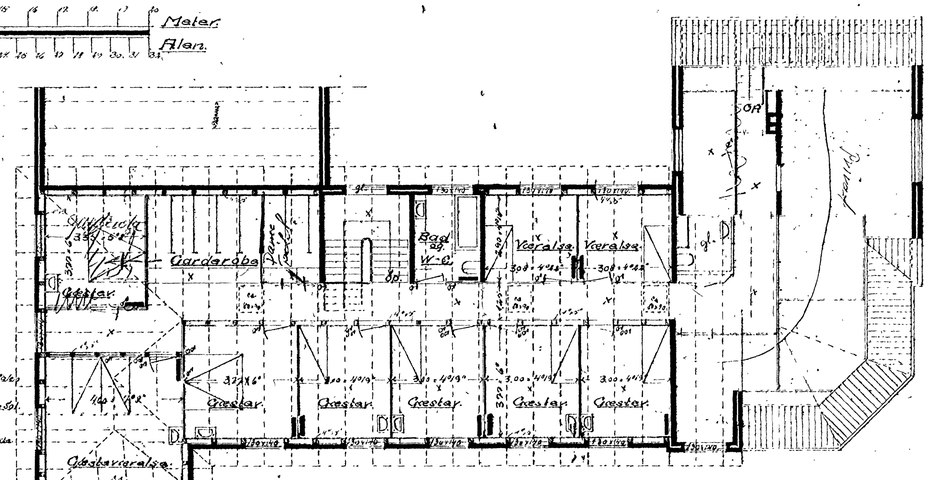

Plan af 1ste Sal

ETRUMSBIBLIOTEK.

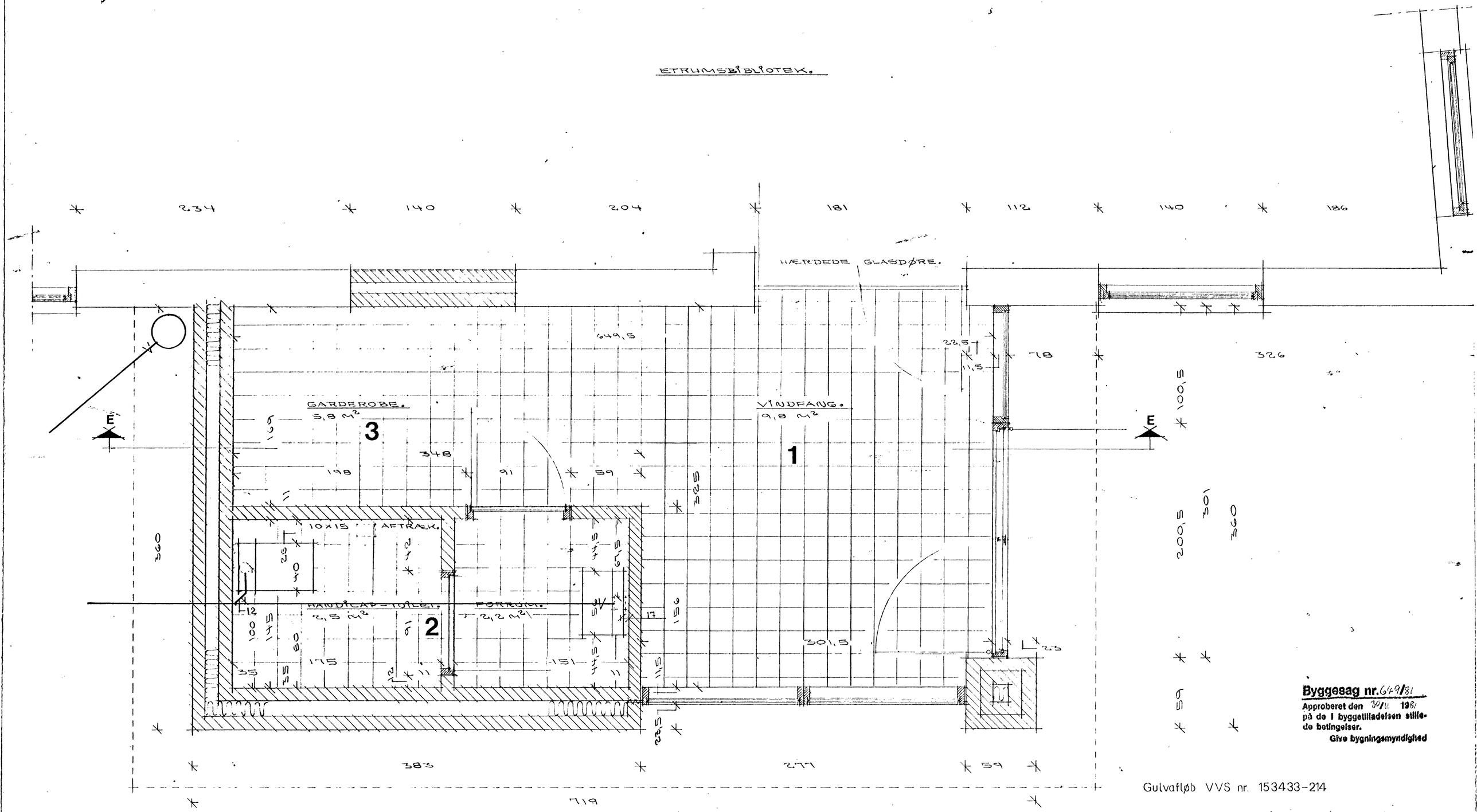

Byggesag nr. 649/81
Approberet den 30/11 1981
på de i byggetilladelsen stillede betingelser.
Give bygningsmyndighed

Gulvafløb VVS nr. 153433-214

REV.	ANTAL	OMFATTER	SIGN.	DATO
SAG	HOVEDBIBLIOTEK I GIVE		SAG NR.	58-1
	VINDFANG KLOAKPLAN		TEGN. NR.	53
			DATO	20-10-81
			MÅL	1:20
GIVE KOMMUNE	TEKNISK FORVALTNING . TLF. 05-73 15 11 RÅDHUSBAKKEN 9 . 7323 GIVE		SIGN	PN/KS

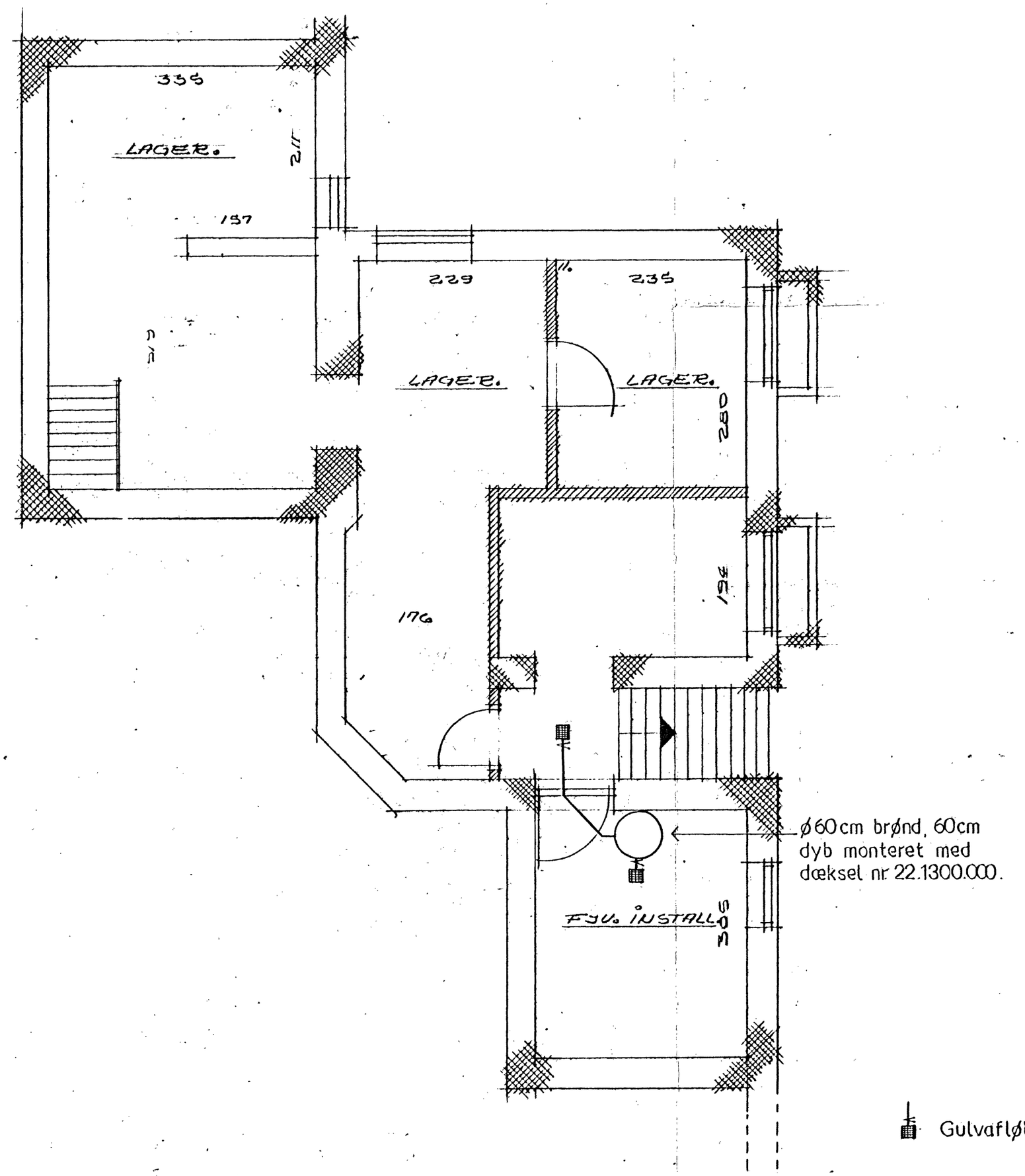

Byggesag nr. 649/81

Approberet den 30/11 **1981**
på de i byggetilladelsen stillede betingelser.
Give bygningsmyndighed

REV.	ANTAL	OMFATTER	SIGN.	DATO

SAG

HOVEDBIBLIOTEK I GIVE

INDVENDIG KLOAK
KÆLDER PLAN

SAG NR.	58 - 1
TEGN. NR.	52
DATO	20-10-81
MÅL	1:50
SIGN	PN / KS

GIVE KOMMUNE TEKNISK FORVALTNING . TLF. 05-73 15 11
RÅDHUSBAKKEN 9 . 7323 GIVE

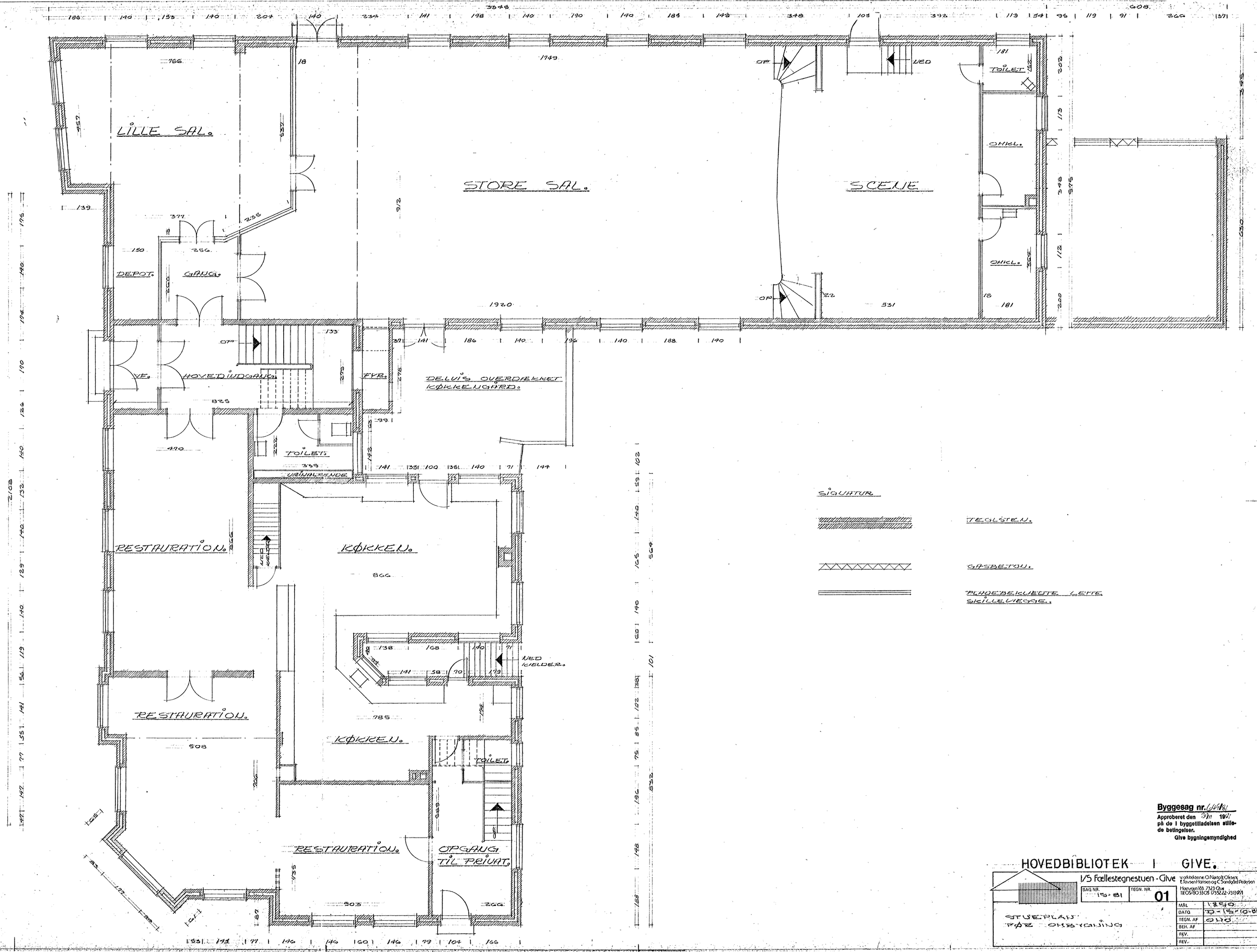

SIGNATUR

TEGLSTEN.

GASBETON.

PLADEBEKLÆDTE LETTE SKILLEVÆGGE.

Byggesag nr. 1641/81
Approberet den 9/11 1981
på de i byggetilladelsen stillede betingelser.
Give bygningsmyndighed

HOVEDBIBLIOTEK I GIVE.

I/S Fællestegnestuen - Give
v/ arkitekterne O. Nørgård Olesen, E. Ravsen Hansen og C. Sandgård Pedersen
Havervej 103, 7323 Give
TLF. 05/60 33 05 0735222-731971

SAG NR.	159-81
TEGN. NR.	01
MÅL	1:250
DATO	13-10-81
TEGN. AF	OHO
BEH. AF	
REV.	
REV.	

STUEPLAN FØR OMBYGNING

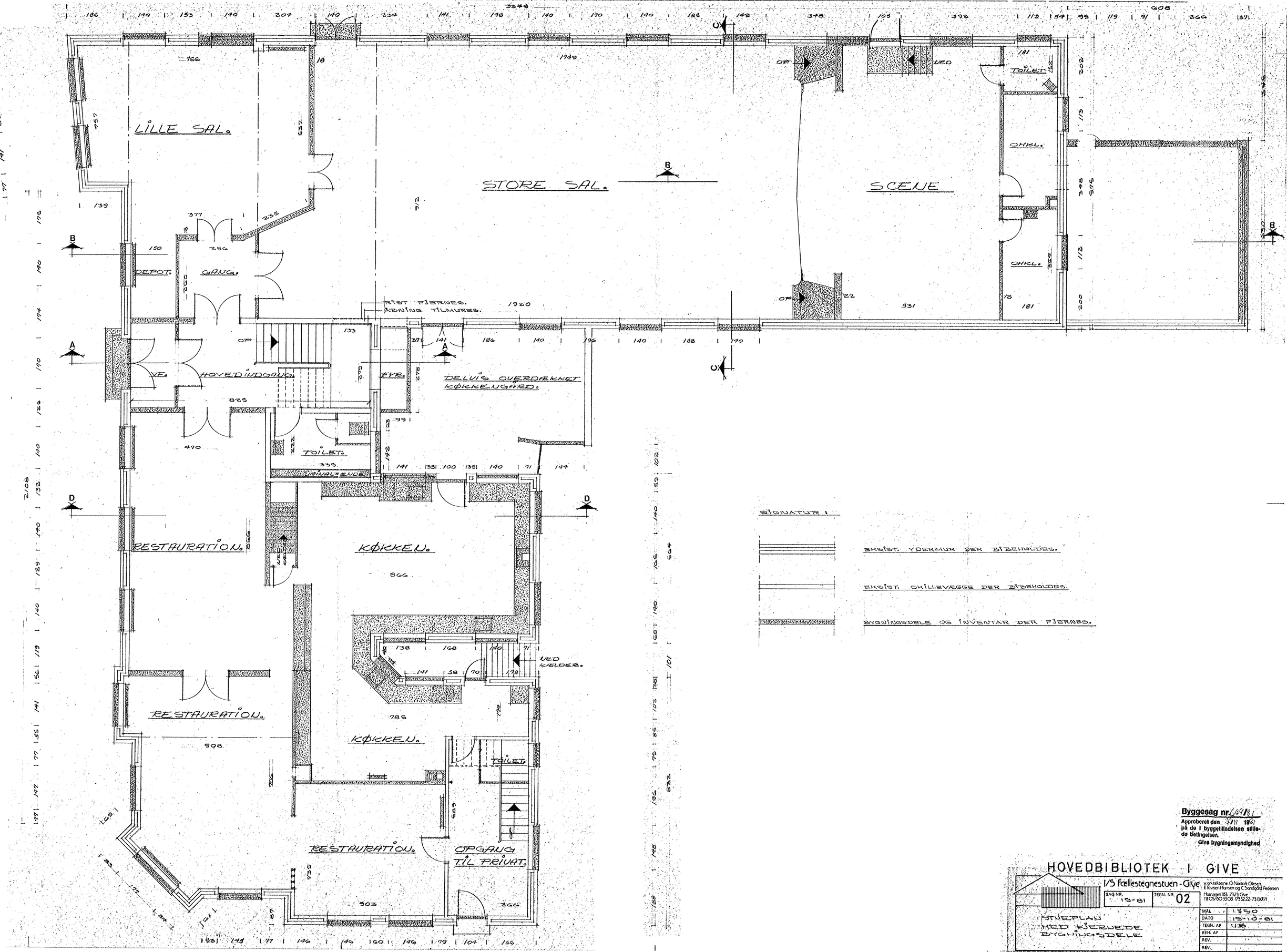

Byggesag nr. 269/81
Approberet den 3/11 1981
på de i byggetilladelsen stillede betingelser.
Give bygningsmyndighed

HOVEDBIBLIOTEK I GIVE

I/S Fællestegnestuen - Give, v/ arkitekterne O. Nørloft Olesen, E. Ravsen Hansen og C. Sandgård Pedersen
Hørnsen 183, 7323 Give
TLF. 05/10 33 05 / 75 32 22-73 80 71

SAG NR. 15-81	TEGN. NR. 02
MÅL	1:50
DATO	15-10-81
TEGN. AF	UB
BEH. AF	
REV.	
REV.	

STUEPLAN MED FJERNEDE BYGNINGSDELE

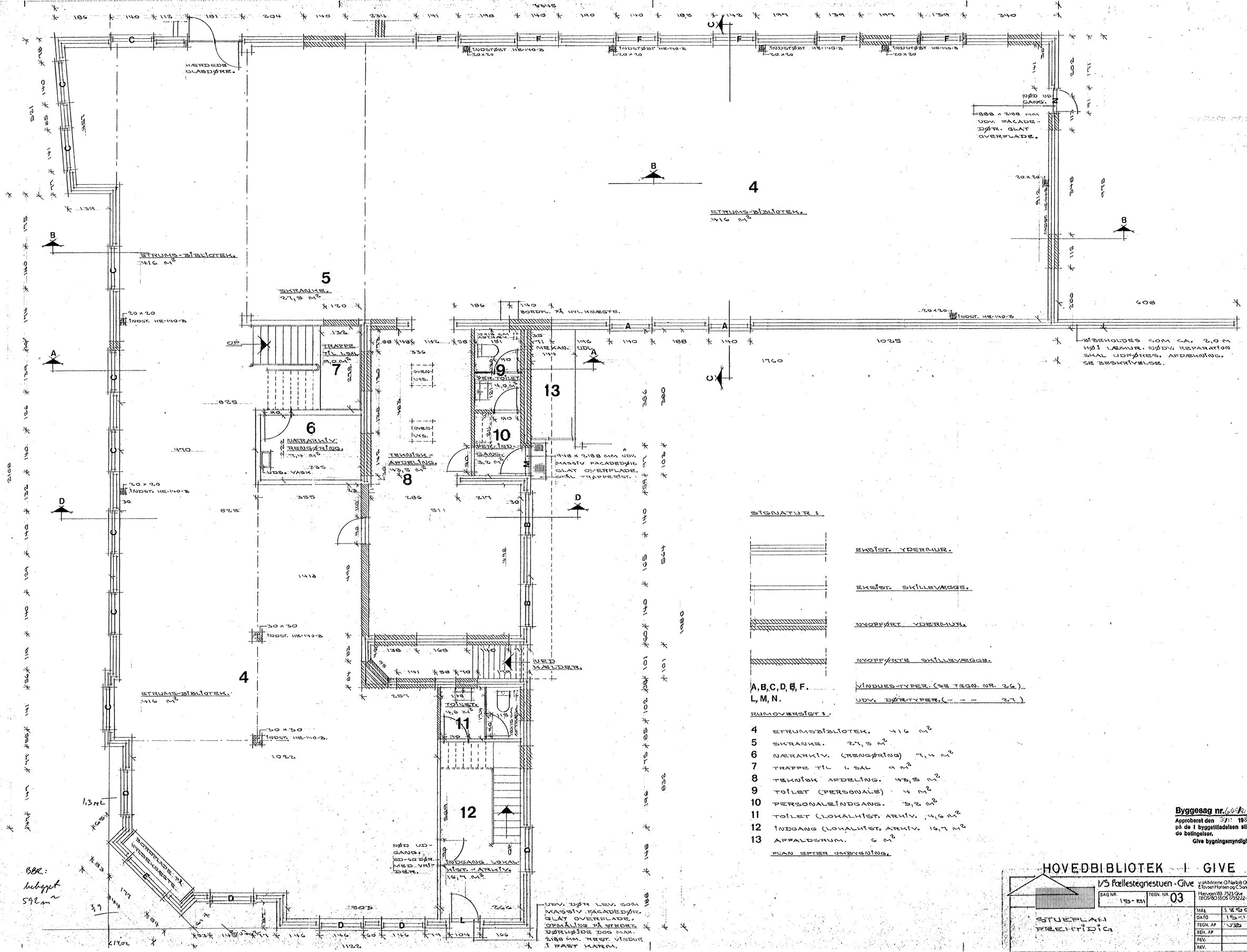

SIGNATUR:

- EKSIST. YDERMUR.
- EKSIST. SKILLEVÆGGE.
- NYOPFØRT YDERMUR.
- NYOPFØRTE SKILLEVÆGGE.
- A, B, C, D, E, F. — VINDUES-TYPER. (SE TEGN. NR. 26)
- L, M, N. — UDV. DØR-TYPER. (— — — 27)

RUMOVERSIGT:

4	ETRUMSBIBLIOTEK.	416 M²
5	SKRANKE.	27,5 M²
6	MÆRARKIV. (RENGØRING)	7,4 M²
7	TRAPPE TIL 1. SAL	9 M²
8	TEKNISK AFDELING.	43,5 M²
9	TOILET (PERSONALE)	4 M²
10	PERSONALEINDGANG.	5,2 M²
11	TOILET (LOKALHIST. ARKIV.	4,6 M²
12	INDGANG (LOKALHIST. ARKIV.	16,7 M²
13	APPALDSRUM.	6 M²

PLAN EFTER OMBYGNING.

Byggesag nr. 64/81
Approberet den 30/11 1981
på de i byggetilladelsen stillede betingelser.
Give bygningsmyndighed

HOVEDBIBLIOTEK I GIVE

I/S Fællestegnestuen - Give
v/ arkitekterne O. Nørloft Olesen & Povsen Hansen og C. Sandgård Pedersen
Herredsvej 163 7323 Give
Tlf. (05) 90 33 05 (7) 35222-731071

SAG NR.	15-81
TEGN. NR.	03
MÅL	1:50
DATO	15-10-81
TEGN. AF	VB
BEH. AF	
REV.	
REV.	

STUEPLAN
FREDRIDIG

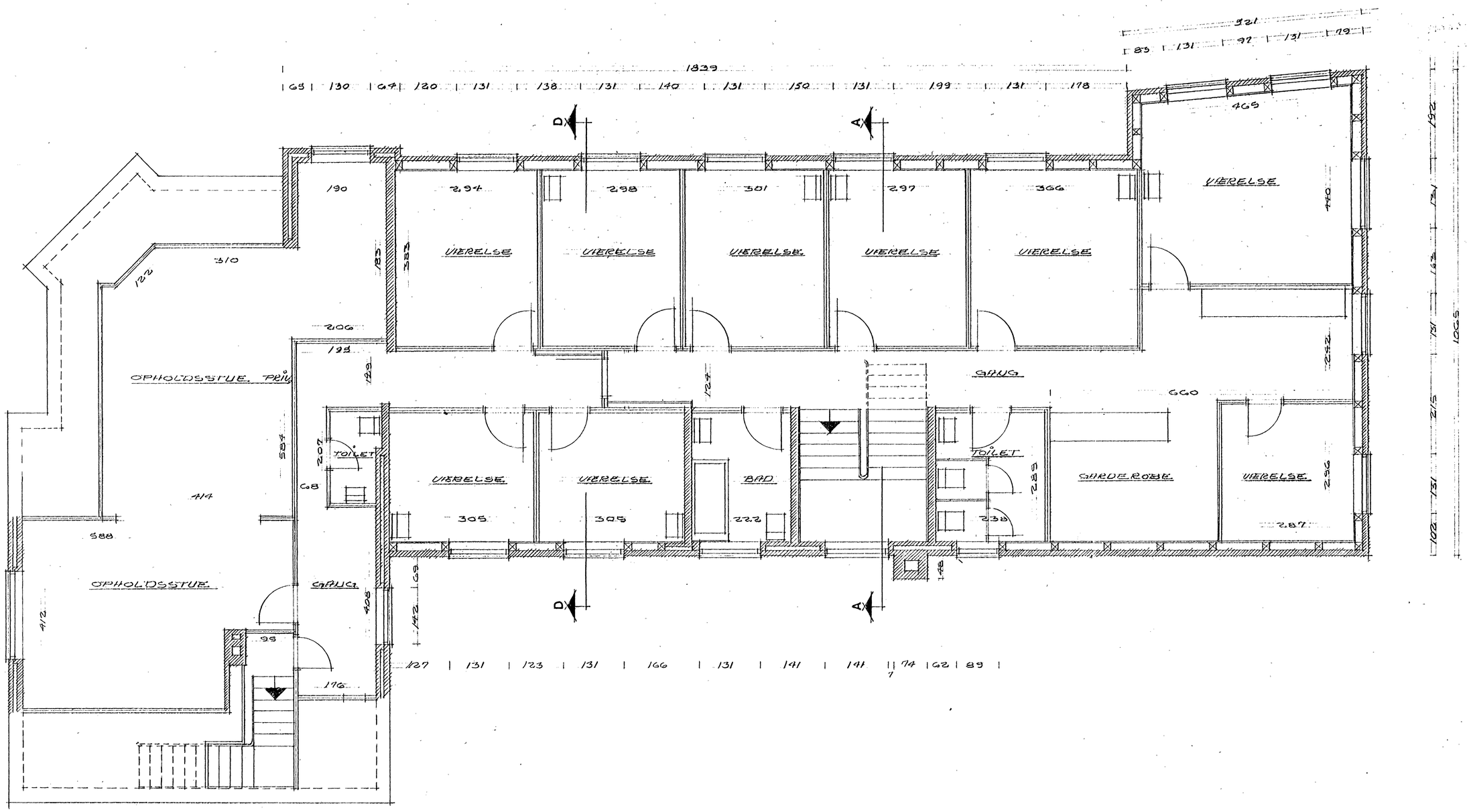

EKSIST. PLAN FØR OMBYGNING.

SIGNATUR.

TEGLSTEN

BLØD PLADEBEKL. PÅ STOLPEKONSTRUKTION

MØR OG PUDS PÅ FORSKALLING

Byggesag nr. 649/81

Approberet den 3/11 1981
på de i byggetilladelsen stillede betingelser.
Give bygningsmyndighed

HOVEDBIBLIOTEK I GIVE

I/S Fællestegnestuen - Give
v. arkitekterne O. Nørloft Olesen, E. Ravsen Hansen og C. Sandgård Pedersen
Høsvejen 183, 7323 Give
Tlf. 05/80 33 05 / 05 22-731307

SAG NR.	15-81
TEGN. NR.	04
MÅL	1:50
DATO	15-10-81
TEGN. AF	O.N.O
BEH. AF	
REV.	
REV.	

PLAN 1. SAL
FØR OMBYGNING.

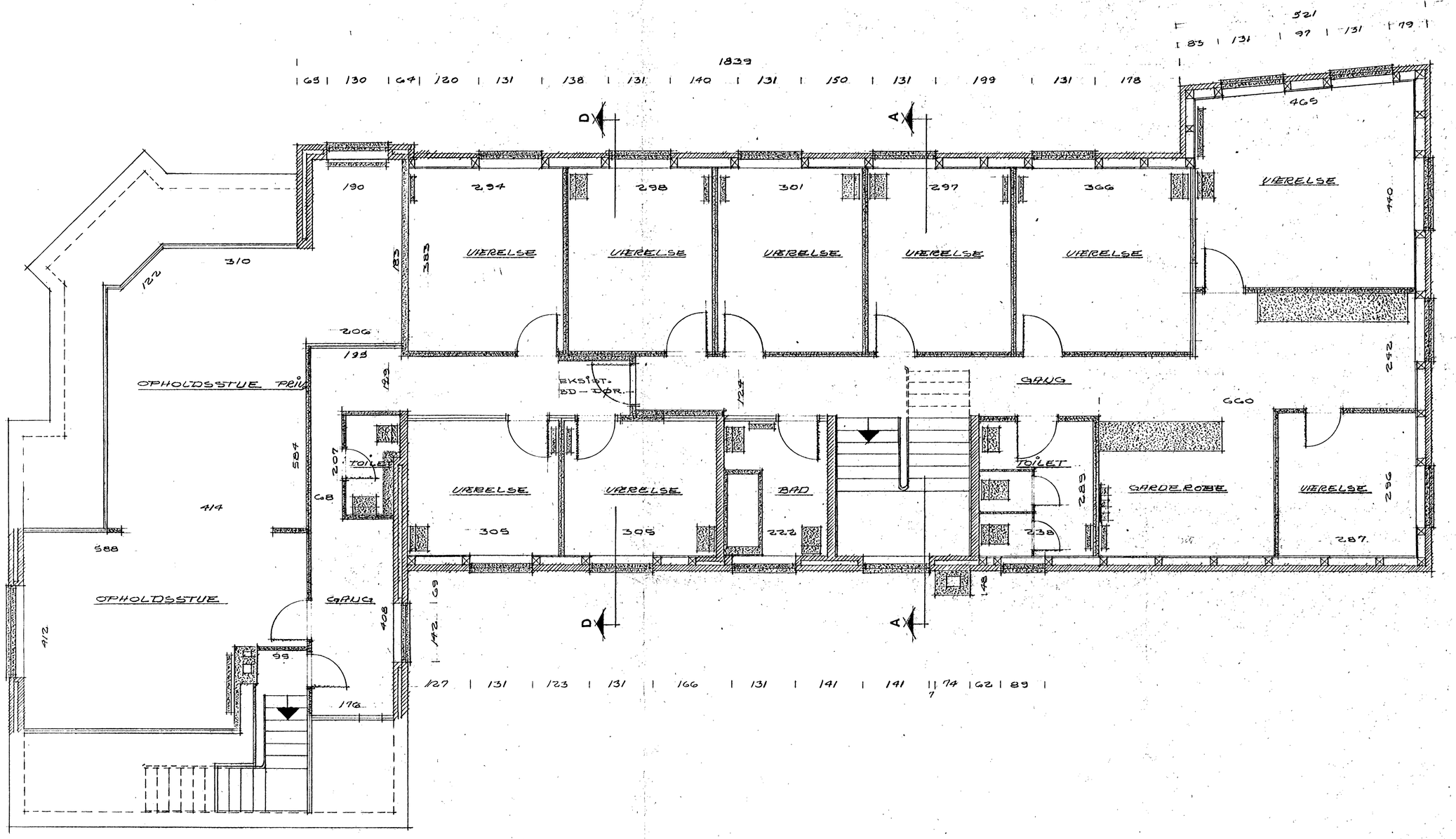

SIGNATUR:

TEGLSTEN.

BLØD PLADEBEKL. PÅ STOLPEKONSTRUKTION.

RØR OG PUDS PÅ FORSKALLING.

FJERNEDE BYGNINGSDELE.

Byggesag nr. 649/81
Approberet den 30/10 1981
på de i byggetilladelsen stillede betingelser.
Give bygningsmyndighed

HOVEDBIBLIOTEK I GIVE

I/S Fællestegnestuen - Give
v/ arkitekterne O. Nørloft Olesen, E. Travsen-Hansen og C. Sandgård Pedersen
Hoervejen 183, 7323 Give
Tlf. 05/80 33 05 / 735222-731307

SAG NR. 15-81
TEGN. NR. 05

PLAN I. SAL
FJERNEDE BYGNINGSDELE

MÅL	1:50
DATO	15-10-81
TEGN. AF	UB
BEH. AF	
REV.	
REV.	

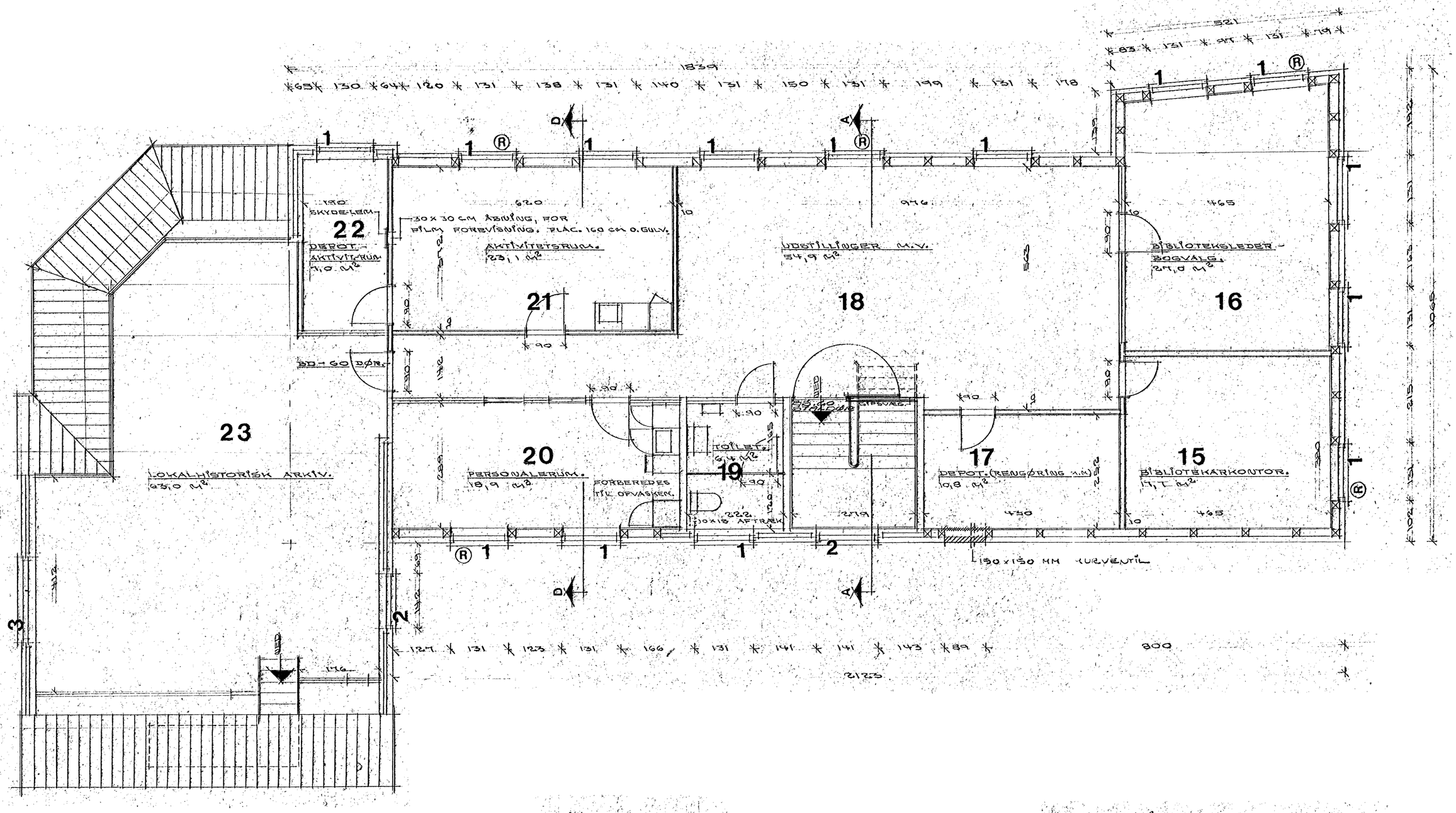

PLAN EFTER OMBYGNING.

SIGNATUR:

EKSIST. YDERMUR. (NY INDV. BEKL.)

NY-OPFØRT YDERMUR.

EKSIST. MUREDE SKILLEVÆGGE.

EKSIST. SKILLEVÆGGE, BØR OG PUDS. PÅ FORSKALLING.

NYE SKILLEVÆGGE, GIPSPLADER PÅ STÅLLÆGTER.

1, 2, 3. VINDUES-TYPER.

Ⓡ REDNINGSÅBNINGER.

RUM-OVERSIGT:

15	BIBLIOTEKARKONTOR.	17,7 M²
16	BIBLIOTEKSLEDER-BOGVALG.	24 M²
17	DEPOT.	6,5 M²
18	UDSTILLINGER. M.V.	54,9 M²
19	TOILET.	6,4 M²
20	PERSONALERUM.	18,9 M²
21	AKTIVITETSRUM.	22,7 M²
22	DEPOT (AKTIVITETSRUM)	7 M²
23	LOKALHISTORISK ARKIV.	63 M²

224,1

Byggesag nr. 649/81
Approberet den 30/11 1981 på de i byggetilladelsen stillede betingelser.
Give bygningsmyndighed

HOVEDBIBLIOTEK I GIVE

I/S Fællestegnestuen - Give
v. arkitekterne O. Nørtoft Olesen, E. Toysen Hansen og C. Sandgjød Pedersen
Hørsvej 168, 7323 Give
TLF. 05/80 33 05 (75322-731307)

SAG NR.	15-81
TEGN. NR.	06
MÅL	1:50
DATO	15-10-81
TEGN. AF	VB
BEH. AF	
REV.	
REV.	

PLAN 1. SAL
FREMTIDIG

ETRUMSBIBLIOTEK.

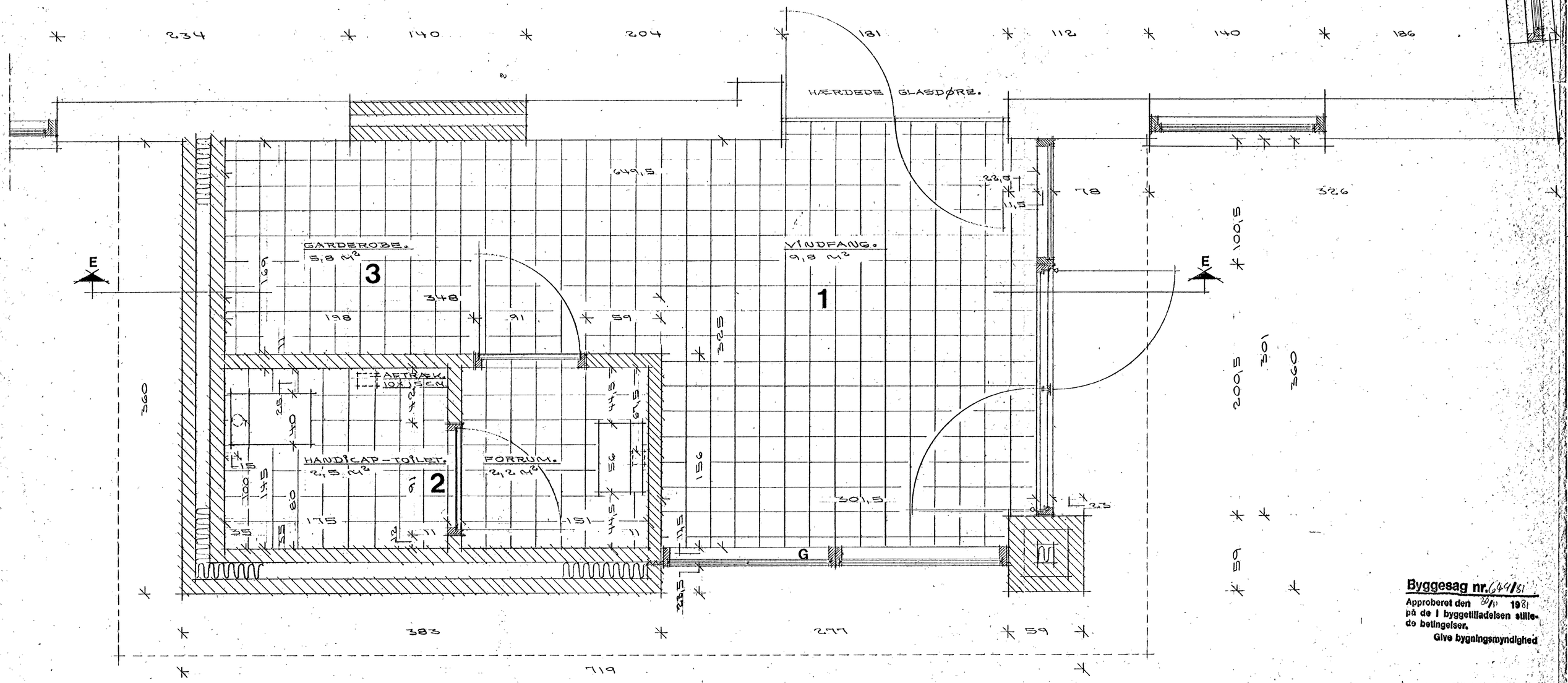

Byggesag nr. 649/81

Approberet den 20/11 **1981**
på de i byggetilladelsen stillede betingelser.
Give bygningsmyndighed

HOVEDBIBLIOTEK I GIVE

I/S Fællestegnestuen - Give
v. arkitekterne O. Nørtoft Olesen, E. Tøvsen Hansen og C. Sandgård Pedersen
Hørvejen 183, 7323 Give
TLF. 05/60 33 05 / 35 22-73 13 07 1

SAG NR. 15-81
TEGN. NR. 07

PLAN
TILBYGNING
(INDGANGSPARTI)

MÅL	1:320
DATO	15-10-81
TEGN. AF	UB
BEH. AF	
REV:	
REV.	

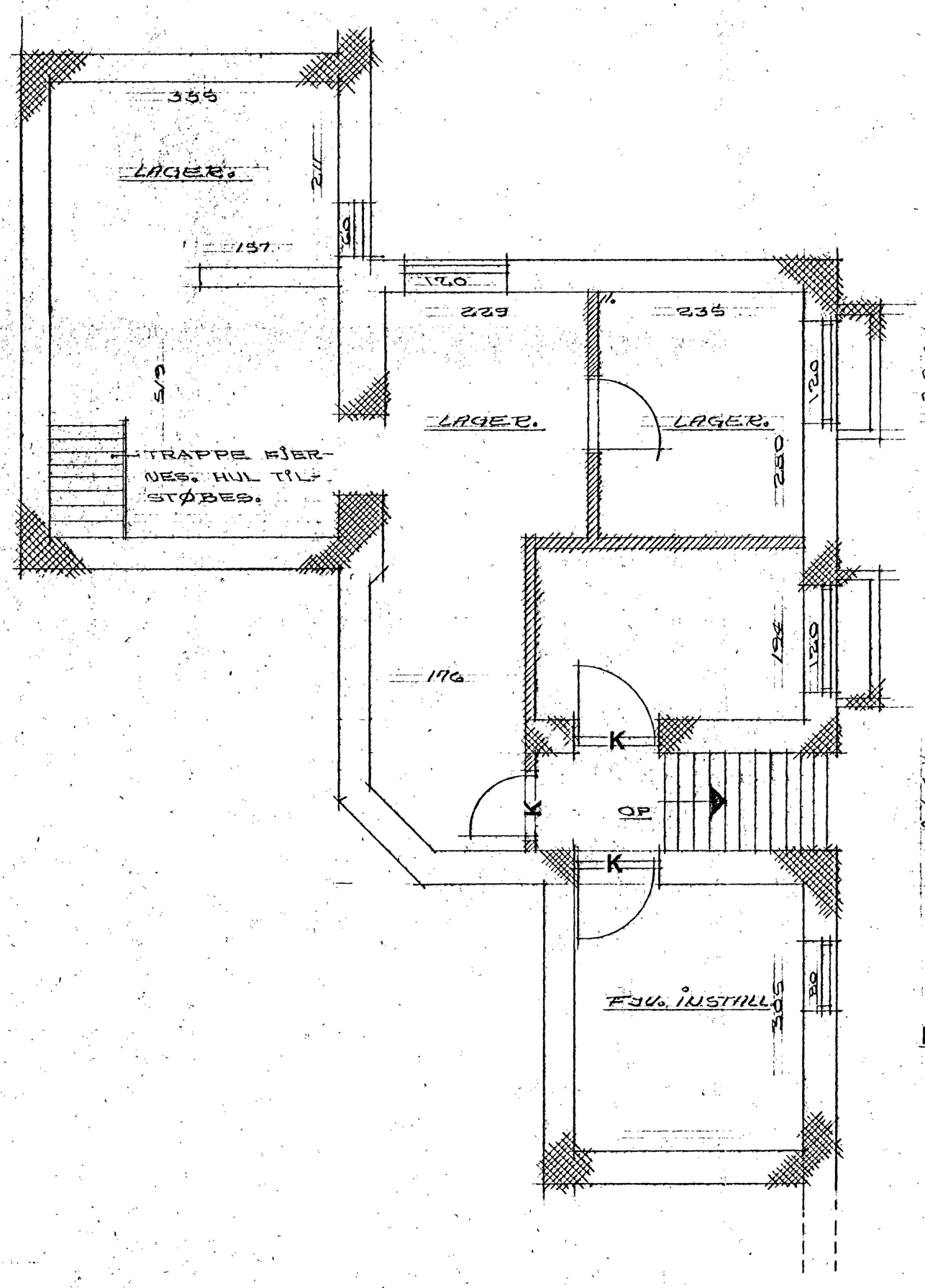

VINDUER OG LYSKASSER FJERNES. ALLE ÅBNINGER SKAL TILMURES MED 30 CM DOBBELTMUR. SOM BESKREVET PÅ SNIT. D – D.

DER LEV. OG MONT. 3 STK. UDV. KÆLDERDØRE, OPMÅLING PÅ STEDET. VÆRKSTEDSFREMSTILLET, MED GLAT OVERFLADE.

K = 3 STK. KÆLDER-YDERDØRE (TEGN. NR. 27).

Byggesag nr. 649/81

Approberet den 30/11 **1981 på de i byggetilladelsen stillede betingelser.**

Give bygningsmyndighed

HOVEDBIBLIOTEK I GIVE

I/S Fællestegnestuen - Give

v. arkitekterne O. Nørtoft Olesen, E. Tavsen Hansen og C. Sandgård Pedersen

Hoervejen 183, 7323 Give
Tlf. 05/80 33 05 / 735222 · 731307 1

SAG NR. 15-81

TEGN. NR. 08

KÆLDERPLAN

MÅL	1:50
DATO	15-10-81
TEGN. AF	O.N.O
BEH. AF	
REV.	
REV.	

TAG:
EKSIST. TAG BIBEHOLDES.
BESTÅR AF: ETERNITPLADER.
UNDER-TAG AF PAP.
BRÆDDER.
GITTERSPÆR.

LOFT:
100+100 MM ISOLERING.
19 X 100 MM FORSKALLING.
CELOTEKS-PLADER.

YDERMUR: 1. SAL.
110 MM MURVÆRK.
4 X 4" STOLPER.
2 X 4" TVÆRPOSTER, PR. 77 CM.
150 MM HULRUM.
25 X 100 MM BRÆDDER.

ETAGEADSKILLELSE:
BRÆDDER.
9 X 9" BJÆLKER 90 MM INDSKUD
FORSKALLING.
RØR OG PUDS.

SKILLEVÆGGE:
STOLPER, TVÆRPOSTER.
FORSKALLING, RØR OG PUDS.

GULV:
GULV-TÆPPE.
BETON-GULV.

TRÆPPE:
KLINKE-BELÆGNING.
TRÆPPEFUNDAMENT.

TRAPPE:
EKSIST. TRAPPE BIBEHOLDES.

YDERMUR:
EKSIST. YDERMUR BESTÅR AF:
110 MM RØDE FACADESTEN.
HULRUM.
110 MM BAGMURSTEN.
PUDS + BEKLÆDNING.

DELVIS OVERDÆKKET KØKKENGÅRD DER EJERNES.

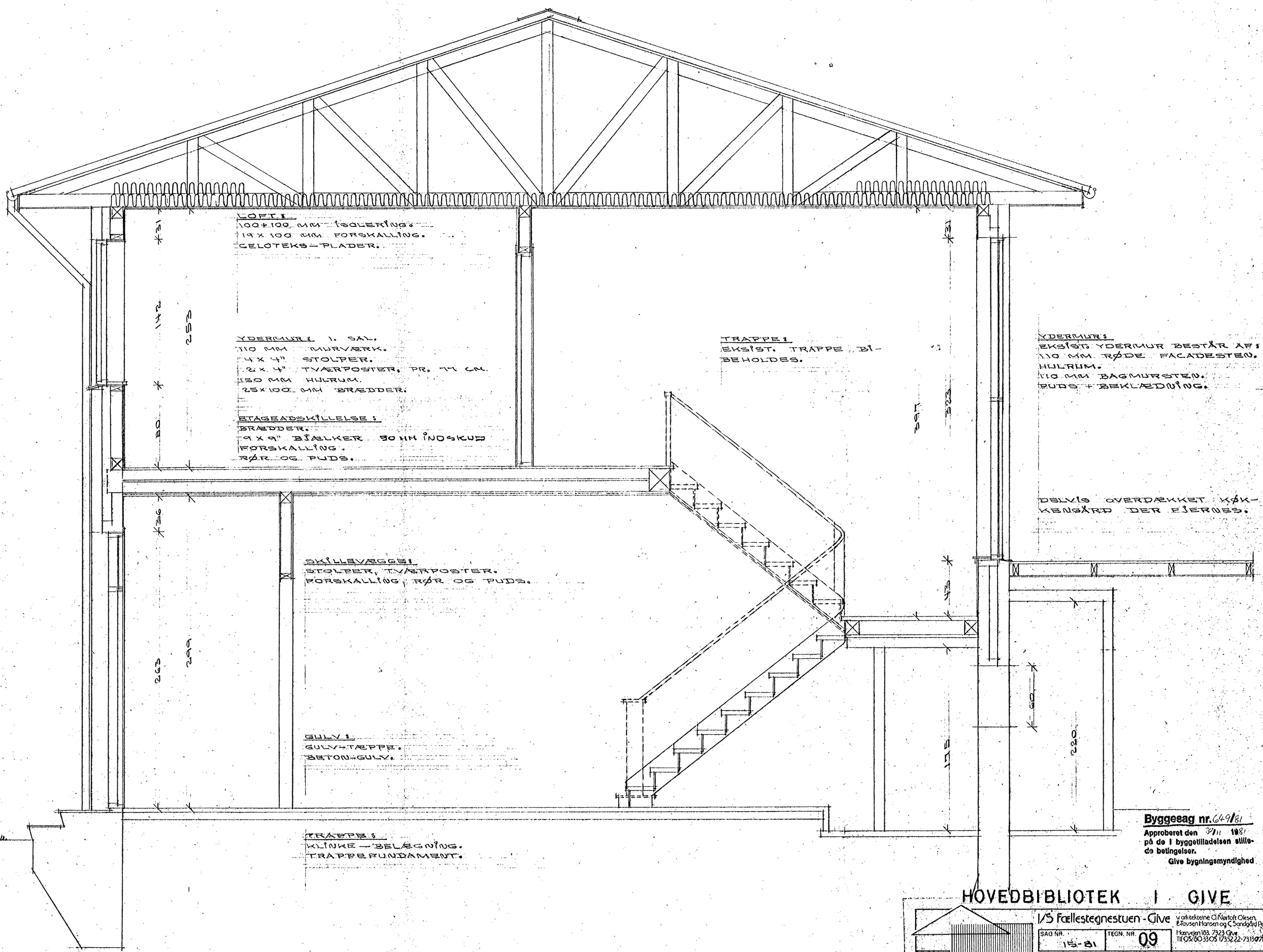

Byggesag nr. 649/81
Approberet den 3/11 1981
på de i byggetilladelsen stillede betingelser.
Give bygningsmyndighed

HOVEDBIBLIOTEK I GIVE

I/S Fællestegnestuen - Give
v/arkitekterne C. Nørtoft Olesen, E. Tavsen Hansen og C. Sandgård Pedersen
Hærvejen 183, 7323 Give
Tlf. 05/60 33 05 / 735222-731807

SAG NR. 15-81	TEGN. NR. 09
MÅL	1:20
DATO	15-10-81
TEGN. AF	O.N.O.
BEH. AF	
REV.	
REV.	

SNIT A-A
FØR OMBYGNING.

SNIT A - A FØR OMBYGNING.

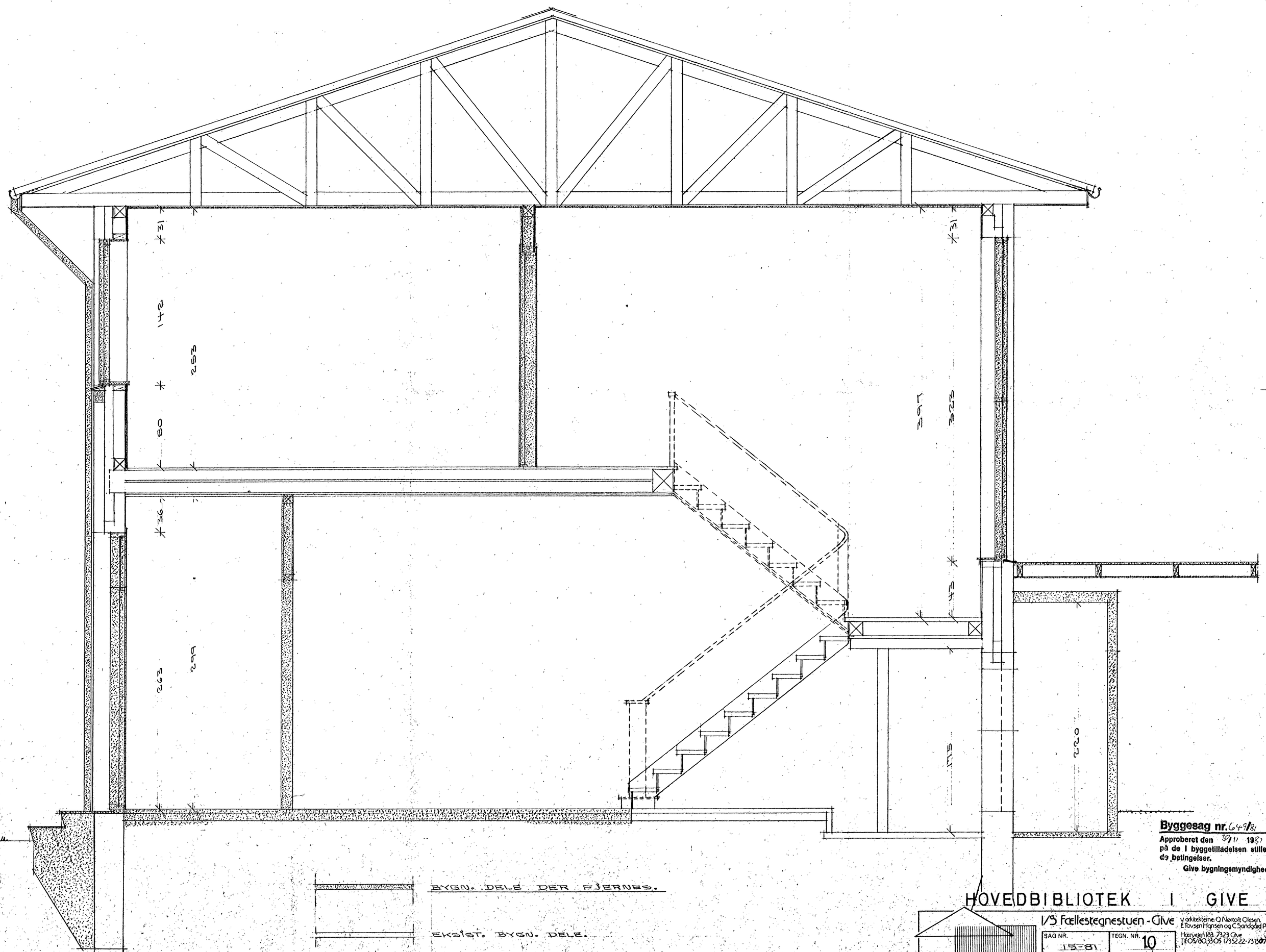

BYGN. DELE DER FJERNES.

EKSIST. BYGN. DELE.

SNIT A-A.

Byggesag nr. 649/81

Approberet den 30/11 1981
på de i byggetilladelsen stillede betingelser.
Give bygningsmyndighed

HOVEDBIBLIOTEK I GIVE

I/S Fællestegnestuen - Give

v. arkitekterne O. Nørloft Olesen, E. Tavsen Hansen og C. Sandgård Pedersen
Herredsvej 183, 7323 Give
Tlf. 05/80 33 05 / 735222-731307

SAG NR. 15-81	TEGN. NR. 10

SNIT A-A
FJERNEDE
BYGNINGSDELE

MÅL	1:200
DATO	15-10-81
TEGN. AF	UB
BEH. AF	
REV.	
REV.	

TAG:
EKSIST. TAGKONSTRUKTION BIBEHOLDES.
BESTÅR AF: BØLGE ETERNITPLADER
PAP-UNDRTAG. BRÆDDER.
GITTERSPÆR.

UDHÆNG / NEDLØB:
EKSIST. STERN- OG UNDERBEKL. BIBEHOLDES,
NØDV. REPARATION SKAL UDFØRES.
GALV. RENDJERN BIBEHOLDES, NØDV. OPRETNING FORETAGES.
ZINK TAGRENDER OG NEDLØB.

SKORSTEN:
DER FOREFINDES 4 STK. SKORSTEN,
SOM ALLE SKAL FJERNES, NØDV.
EFTERREPARATION AF TAG M.V. SKAL
FORETAGES.

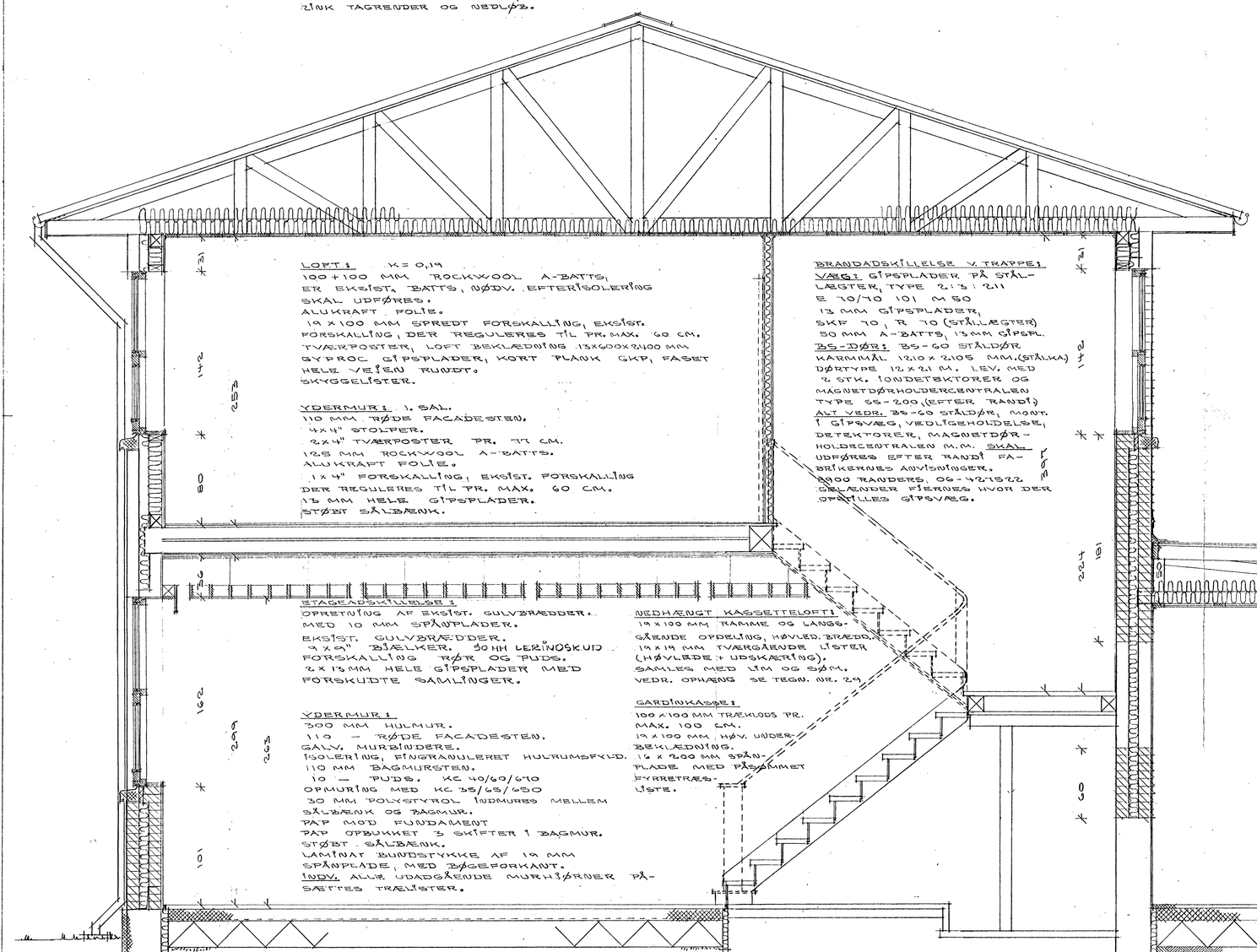

SNIT A-A, EFTER OMBYGNING.

TAG: (RUM NR. 8,9,10 OG KÆLDERNEDG.)
PF 4200 SOM OVERPAP.
PF 2000 SOM UNDERPAP.
16 MM VANDFAST KRYDSFINER PLADER
MED FIER OG NOT, OPLÆGGES I FORBANDT.
KASSEDRAGER PR. 80 CM, DIM. EFTER
STRUCT-O-MATIC.
19 X 100 MM MURREM, UDLAGT PÅ PAP.
KASSEDRAGER MIN. 10 CM VEDERLAG VED SAM-
MENBYGN. PAPUNDERLAG, EVT. OPKLODSNING.
FORANKRING:
KASSEDRAGER TIL MURREM MED BMF-VINKEL-
BESLAG OG KAMSØM. KASSEDRAGERE + MUR-
REM FORANKRES TIL MURVÆRK, MED 5X30 MM
FLADJERNSANKER, PR. MAX. 160 CM, OG
MIN. 120 CM NED I MURVÆRK.
ALLE BESLAG SKAL VÆRE VARMFORZINKEDE.
SAMLING TAG/MUR:
BEVÆGELSE MELLEM TAG OG MUR MÅ IKKE FOREKOMME.
50 X 100 MM PLANKER, UNDERSTØT. FOR 16 MM V.F. KRYDSF.
16 MM V.F. KRYDSFINER PL., 15 MM LUFT MELLEM KRYDS-
FINER PL. OG MUR. PF 2000 UNDERPAP. 50 X 50 MM
MINERALULDS TREKANTL.. BITUMENPLADESTRIMMEL.
PF 4200 OVERPAP. INDDÆKNINGSPAP. POLYVINYL-
INDDÆKNINGS AFSLUTNING.
LOFT: K= 0,19
100+100 MM ROCKWOOL A-BATTS.
ALUKRAFT FOLIE.
19 X 100 MM SPREDT FORSKALL.
PR. MAX. 60 CM, TVÆRPOSTER.
13 X 600 X 2400 MM GYPROC GIPSPL.,
KORT PLANK GKP, FASET HELE
VEJEN RUNDT.
SKYGGELISTER.
OVENLYS: I RUM NR. 8.
2 STK. OLI 402 DOBBELT, FREMSTILL.
AF KLAR ACRYL PÅ FASTTRÆKARM.
INDV. KARMMÅL 60 X 60 CM.
UDV. — — 67 X 67 —
SKILLEVÆG:
10 MM PUDS.
110 — BAGMURSTEN.
10 — PUDS.
PAP MOD FUNDAMET.
110 X 190 X 470 MM LECA BLOKKE.
200 X 200 MM RANDFUNDAM. 1:3:5
BÆREDYGTIG JORD.
FUGNING KARM/MUR:
VED VINDUER OG UDV.
DØRE. DER FUGES
MED BOSTIK 2638,
FARVE EFTER AFTALE.
DER STOPPES MED
ETAFON STRIMLER,
SOM AFSLUTNING
BEKL. INDV. MED
DÆKLISTE.
INDV. UDFYLDES MED
MINERALULD.
FUNDAMENT:
15 MM SOKKELPUDS.
320 X 190 X 470 MM
LECA BLOKKE.
350 MM RANDFUNDA.
BL. 1:3:5, SKAL
FØRES TIL FAST
BUND MIN. DOG 90
CM.
GULV: K= 0,30
BELÆGNING.
30 MM AFRETNING. BL. 1:2½.
100 — GROVBETON. BL. 1:3:5.
0,15 — PLAST-FOLIE.
220 — LECA BYDDER.
AFRETNING MED SAND.
BÆREDYGTIG JORD.
YDERMUR: K= 0,36
350 MM HULMUR.
110 — RØDE FACADESTEN.
GALV. MURBINDERE
125 MM A-MURBATTS.
110 — BAGMURSTEN.
10 — PUDS.
PAP MR. 00 OPBUKKET 3 SKIFTER I BAGM.
— — — MOD FUNDAMENT.
UDV. FACADE VANDSKURES
UDHÆNG:
10 MM HVID ETERNIT STERNBEKL.
10 — — UNDERBEKLÆDNING.
15 — VENT. SPÆRE.
50 X 100 MM PLANKER.
100 X 100 — BJ. OVER KÆLDERNEDGANG.
VENTILATION:
VENT. GENNEM UDHÆNG OG VED HJÆLP AF
UDL. HÆTTER VED SAMMENBYGN. HÆTTER
PLACERES MIN. 30 CM FRA LÆGIVENDE
CENTISTANDE.

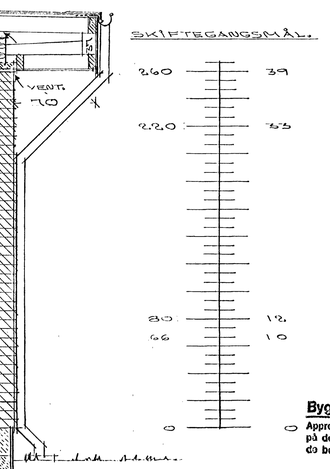

Byggesag nr. 649/81
Approberet den 2/11 1981
på de i byggetilladelsen stillede betingelser.
Give bygningsmyndighed

HOVEDBIBLIOTEK I GIVE

I/S Fællestegnestuen - Give
arkitekterne O. Nørloft Olesen, E. Tavsen Hansen og C. Sandgård Pedersen
Havnevej 103 7323 Give
Tlf. 05/60 33 05 (75222-73130)

SAG NR. 15-81
TEGN. NR. 11

SNIT A-A
FREMTIDIG

MÅL	1:50
DATO	15-10-81
TEGN. AF	UB
GEH. AF	
REV.	
REV.	

TAG:
EKSIST. TAG BIBEHOLDES.
BESTÅR AF: ETERNITPLADER.
UNDER TAG AF PAP.
BRÆDDER.
GITTERSPÆR.

TAG:
EKSIST. TAGKONSTRUKTION OVER SCENEN
BIBEHOLDES, MEN SÆNKES TIL PLAN
MED TAGKONSTRUKTIONEN I STORE SAL.

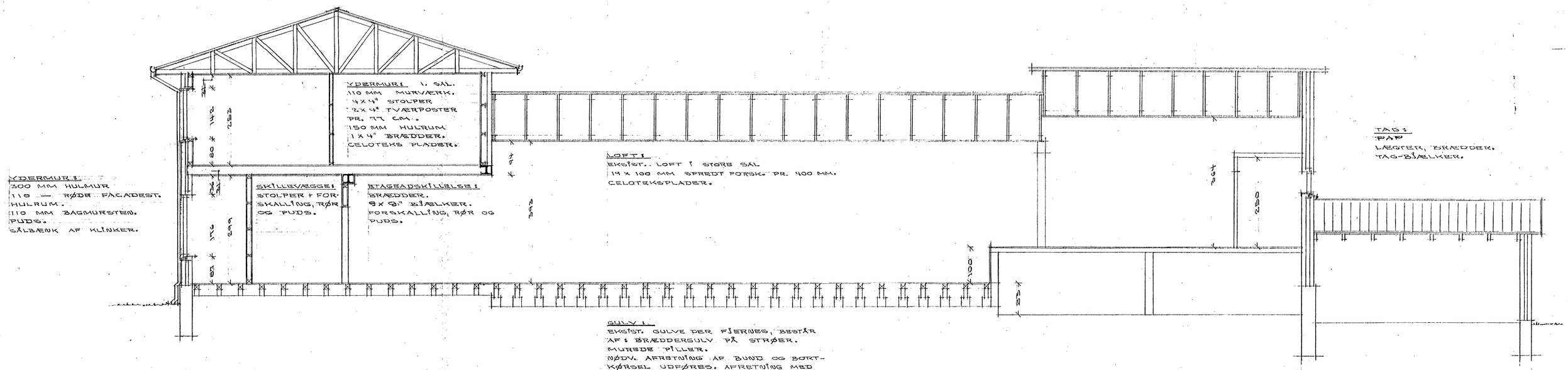

TVÆR- OG LÆNGDESNIT B - B, FØR OMBYGNING.

Byggesag nr. 649/81
Approberet den 30/11 **19**81
på de i byggetilladelsen stillede betingelser.
Give bygningsmyndighed

HOVEDBIBLIOTEK I GIVE

I/S Fællestegnestuen - Give
v. arkitekterne O. Nørholt Olesen, E. Bøvsen Hansen og C. Sandgård Pedersen
Herningvej 163, 7323 Give
Tlf. 05/60 33 05 / 75 22 - 73 13 07 1

SAG NR. 15-81
TEGN. NR. 12

SNIT B-B
FØR OMBYGNING

MÅL	1:50
DATO	15-10-81
TEGN. AF	UB
BEH. AF	
REV.	
REV.	

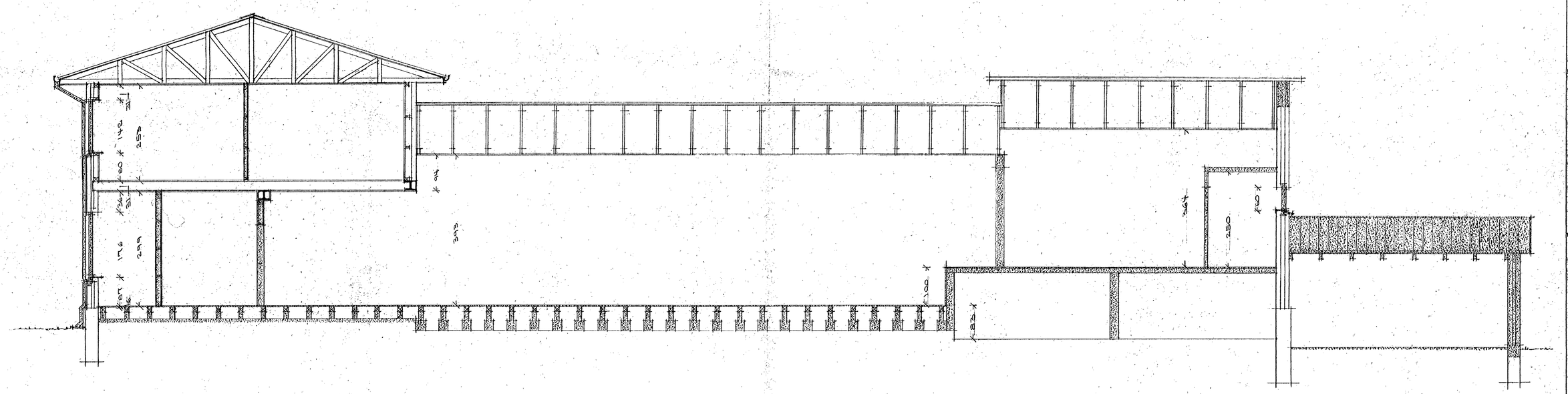

BYGNINGSDELE DER FJERNES.

EKSIST. BYGNINGSDELE.

TVÆR- OG LÆNGDESNIT. B – B.

Byggesag nr. 649/81

Approberet den 30/11 1981 **på de i byggetilladelsen stillede betingelser.**

Give bygningsmyndighed

HOVEDBIBLIOTEK I GIVE

1/S Fællestegnestuen - Give

v. arkitekterne O. Nørloff Olesen, E. Ravsen Hansen og C. Sandgård Pedersen

Herovej 183 7323 Give
TLF 05/60 33 05 1/75 22-73 19 71

SAG NR. 115-81	TEGN. NR. 13

SNIT B-B
FJERNEDE
BYGNINGSDELE

MÅL	1:250
DATO	15-10-81
TEGN. AF	LB
BEH. AF	
REV.	
REV.	

TAG:
EKSIST. TAGBELÆGNING + SPÆR, BIBEHOLDES UFORANDRET.
BESTÅR AF:
BØLGE ETERNITPLADER.
UNDERTAG AF PAP.
BRÆDDER.
GITTERSPÆR.

TAG:
EKSIST. TAGBELÆGNING + SPÆR, BIBEHOLDES UFORANDRET.
BESTÅR AF:
BØLGE ETERNITPLADER.
UNDERTAG AF PAP.
BRÆDDER.
GITTERSPÆR.

TAG:
TAG OVER SCENEN SÆNKES TIL PLAN MED EKSIST. TAGKONSTRUKTION, PÅ FØLGENDE MÅDE:
BØLGE ETERNITPLADER OG RYGNING NEDTAGES.
DEREFTER SÆNKES DEN ØVRIGE TAGKONSTRUKTION, VED HJÆLP AF DUNKRAFTE, TIL PLAN MED TAGET I STORE SAL.
UDHÆNG OG BEKL. M.M. DER ER I VEJEN FOR SÆNKNINGEN FJERNES.
SAMMENBYGN. VED REGULERING AF BRÆDDER.
NØDV. REPARATION AF PAPTAGET FORETAGES.
BØLGE ETERNITPLADER OPLÆGGES, NØDV. UDSKIFTNING, GRÅ B5, FORETAGES.

NEDLØB:
EKSIST. TAGRENDER OG NEDLØB, FJERNES.
DER MONTERES NYE ZINKTAGRENDER OG NEDLØB.
GALV. RENDEJERN BIBEHOLDES, NØDV. OPRETN. FORETAGES.

UDHÆNG:
EKSIST. STERN OG UNDERBEKLÆDNING BIBEHOLDES, NØDV. REPARATION UDFØRES.

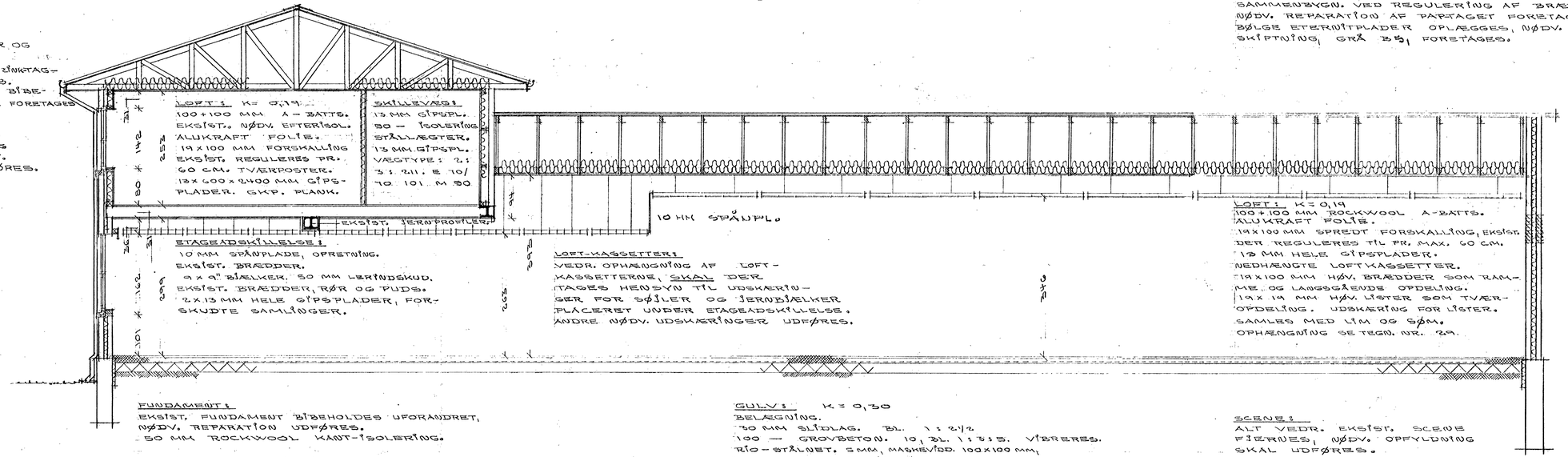

TVÆR- OG LÆNGDESNIT B-B, EFTER OMBYGNING.

50
100
200

Byggesag nr. 649/81
Approberet den 3/11 1981
på de i byggetilladelsen stillede betingelser.
Give bygningsmyndighed

HOVEDBIBLIOTEK I GIVE

I/S Fællestegnestuen - Give
v. arkitekterne O. Nørloft Olesen, E. Ravsen Hansen og C. Sandgård Pedersen
Havnevej 183 7323 Give
TLF. 05/80 33 05 1/75 22-73 13 07 1

SAG NR. 15-81
TEGN. NR. 14

SNIT B-B
FREMTIDIG

MAL	1:50
DATO	15-10-81
TEGN. AF	UB
BEH. AF	
REV.	
REV.	

TAG:
EKSIST. TAG BIBEHOLDES.
BESTÅR AF: ETERNITPLADER.
UNDER-TAG AF PAP.
BRÆDDER.
GITTERSPÆR.

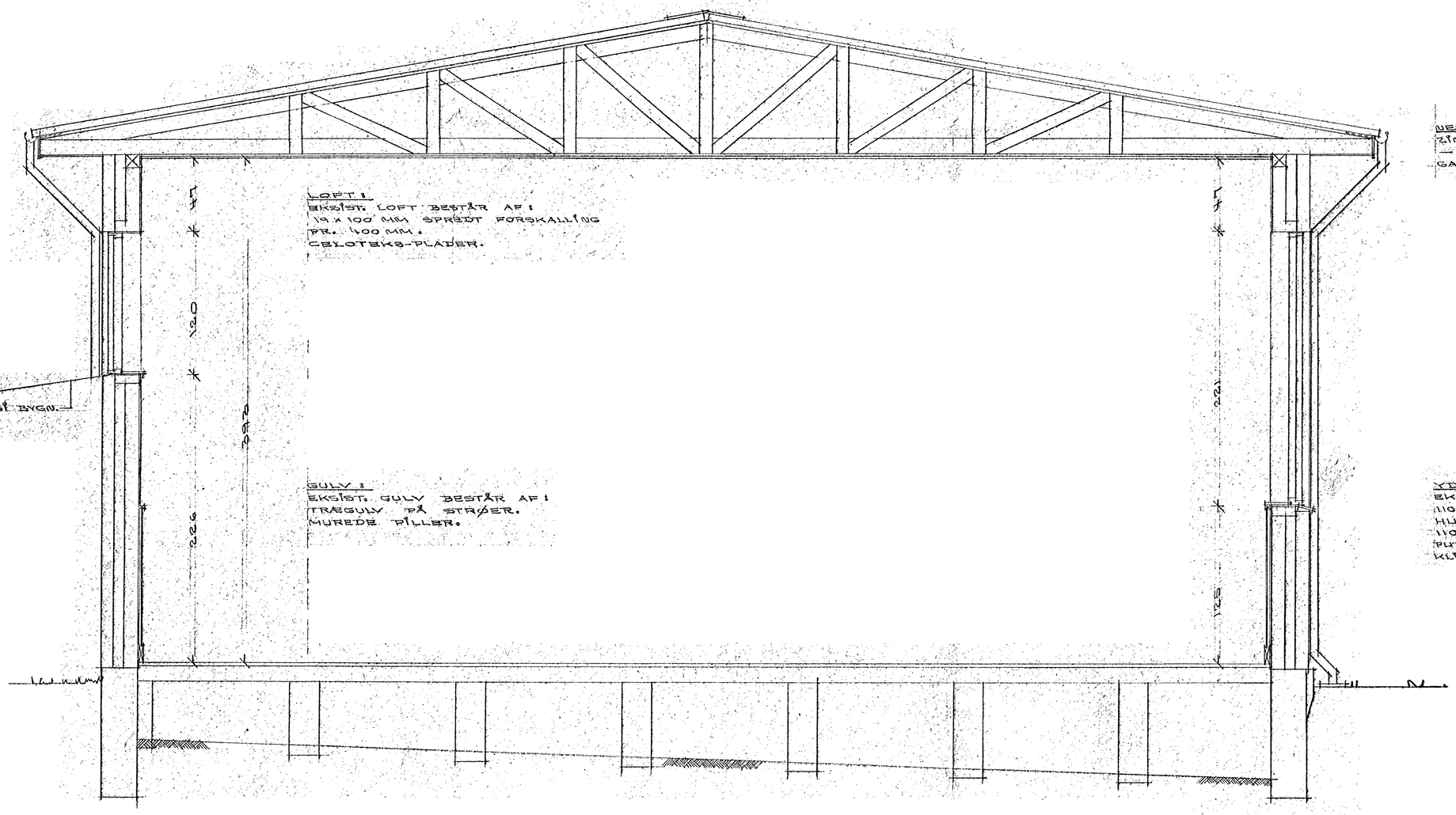

LOFT:
EKSIST. LOFT BESTÅR AF:
19 x 100 MM SPREDT FORSKALLING
PR. 1100 MM.
CELOTEKS-PLADER.

GULV:
EKSIST. GULV BESTÅR AF:
TRÆGULV PÅ STRÅER.
MUREDE PILLER.

NEDLØB:
ZINK TAGRENDER.
— — NEDLØB.
GALV. RENDEJERN.

YDERMUR:
EKSIST. YDERMUR BESTÅR AF:
110 MM RØDE FACADE MURSTEN.
HULRUM.
110 MM BAGMURSTEN.
PUDS + BEKLÆDNING.
KLINKE SÅLBÆNK.

TVÆRSNIT C-C I NUVÆRENDE STORE SAL.

Byggesag nr. 644/81
Approberet den 30/11 1981
på de i byggetilladelsen stillede betingelser.
Give bygningsmyndighed

HOVEDBIBLIOTEK I GIVE

I/S Fællestegnestuen - Give
v/ arkitekterne O. Nørgård Olesen
E. Rousent Hansen og C. Sandgård Pedersen
Herredsvej 103 7323 Give
Tlf. 05/80 33 05 17 352 22-73 30 71

SAG NR. 15-81 | TEGN. NR. 15

SNIT C-C
FØR OMBYGNING

MÅL	1:120
DATO	15-10-81
TEGN. AF	OVO
BEH. AF	
REV.	
REV.	

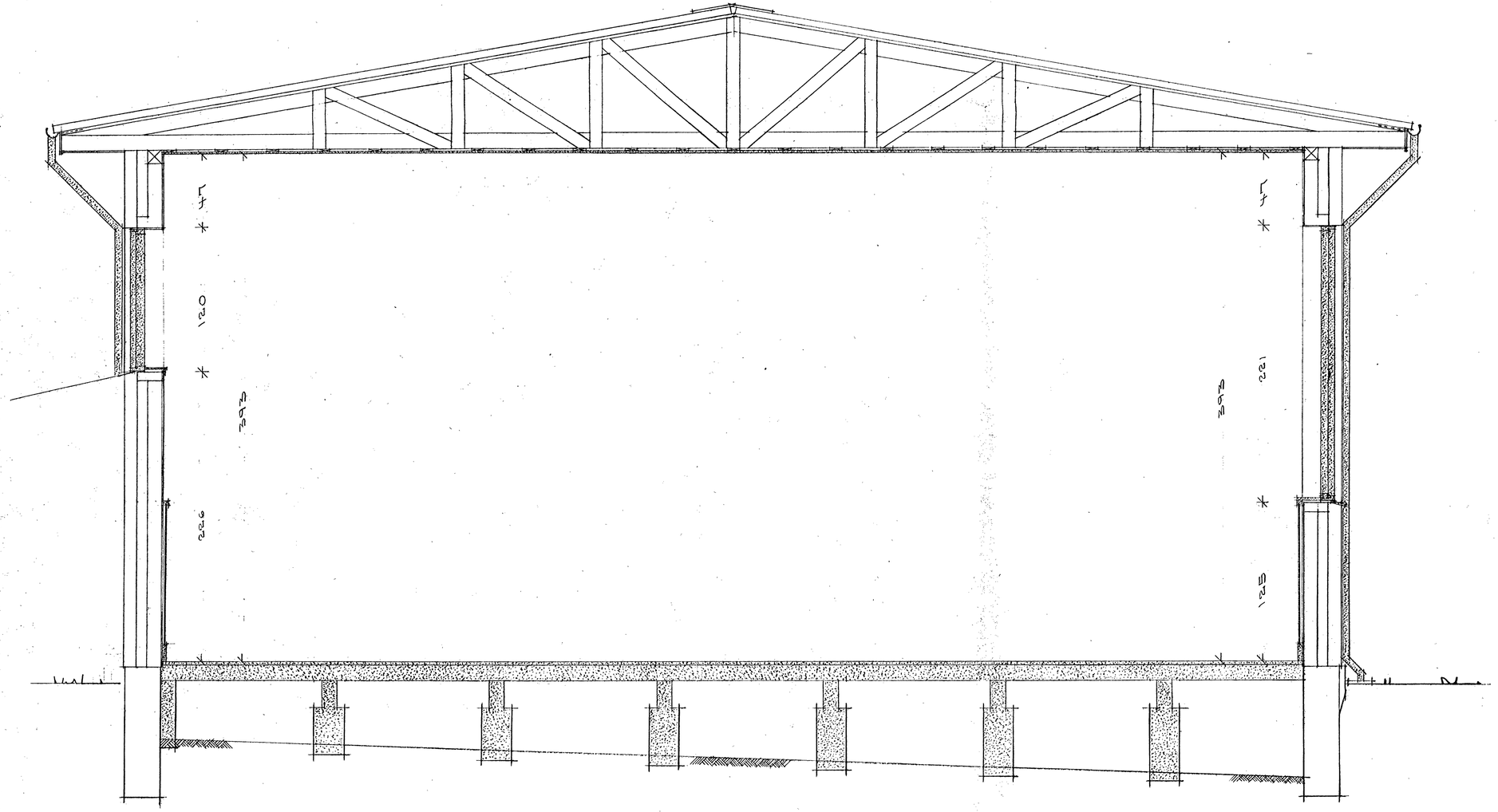

TVÆRSNIT C – C.

EKSIST. BYGN. DELE DER BIBEHOLDES.

BYGN. DELE DER UDSKIFTES OG FJERNES.

Byggesag nr. 649/81
Approveret den 30/11 **19**81
på de i byggetilladelsen stillede betingelser.
Give bygningsmyndighed

HOVEDBIBLIOTEK I GIVE

I/S Fællestegnestuen - Give

v. arkitekterne O. Mørtoft Olesen, E. Rovsen Hansen og C. Sandgård Pedersen
Herredsvej 183 7323 Give
Tlf. 05/80 33 05 1/35 22 22 - 73 18 071

SAG NR.	15-81
TEGN. NR.	16
MÅL	1:20
DATO	15-10-81
TEGN. AF	JUB
BEH. AF	
REV.	
REV.	

SNIT C-C
MED FJERNEDE
BYGNINGSDELE

TAG:
EKSIST. TAGBELÆGNING + SPÆR,
BIBEHOLDES UFORANDRET.
BESTÅR AF: ETERNITPLADER.
PAP UNDER-TAG.
BRÆDDER.
GITTERSPÆR.

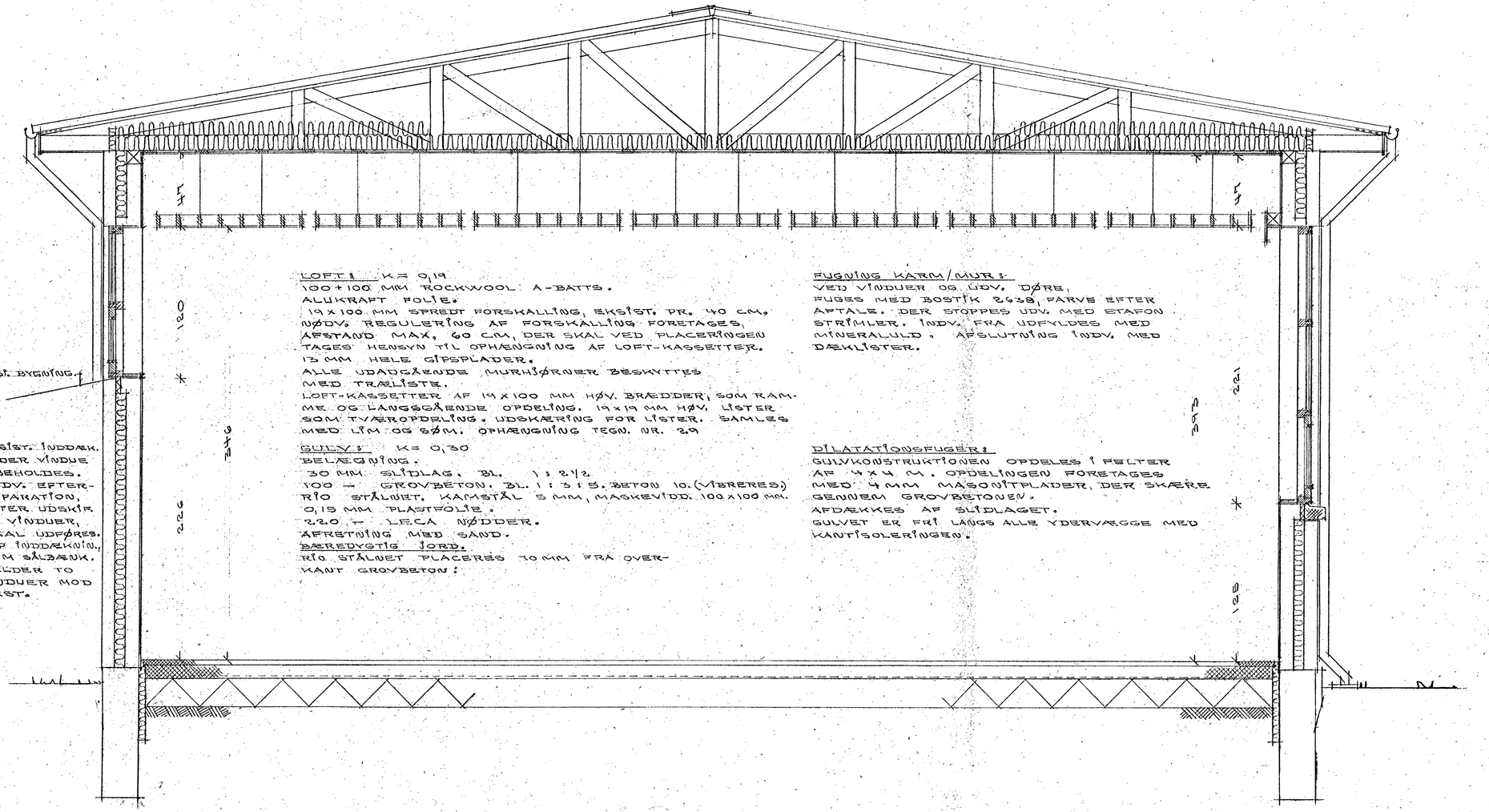

LOFT: K= 0,19
100+100 MM ROCKWOOL A-BATTS.
ALUKRAFT FOLIE.
19 x 100 MM SPREDT FORSKALLING, EKSIST. PR. 40 CM. NØDV. REGULERING AF FORSKALLING FORETAGES, AFSTAND MAX. 60 CM, DER SKAL VED PLACERINGEN TAGES HENSYN TIL OPHÆNGNING AF LOFT-KASSETTER.
13 MM HELE GIPSPLADER.
ALLE UDADGÅENDE MURHJØRNER BESKYTTES MED TRÆLISTE.
LOFT-KASSETTER AF 19 x 100 MM HØV. BRÆDDER, SOM RAMME OG LANGSGÅENDE OPDELING. 19 x 19 MM HØV. LISTER SOM TVÆROPDELING. UDSKÆRING FOR LISTER. SAMLES MED LIM OG SØM. OPHÆNGNING TEGN. NR. 29

GULV: K= 0,30
BELÆGNING.
30 MM SLIDLAG. BL. 1:2 1/2.
100 — GROVBETON. BL. 1:3:5. BETON 10. (VIBRERES)
RIO STÅLNET. KAMSTÅL 5 MM, MASKEVIDD. 100 x 100 MM.
0,15 MM PLASTFOLIE.
220 — LECA NØDDER.
AFRETNING MED SAND.
BÆREDYGTIG JORD.
RIO STÅLNET PLACERES 10 MM FRA OVERKANT GROVBETON!

FUGNING KARM/MUR:
VED VINDUER OG UDV. DØRE,
FUGES MED BOSTIK 2638, FARVE EFTER AFTALE. DER STOPPES UDV. MED ETAFON STRIMLER. INDV. FRA UDFYLDES MED MINERALULD. AFSLUTNING INDV. MED DÆKLISTER.

DILATATIONSFUGER:
GULVKONSTRUKTIONEN OPDELES I FELTER AF 4 x 4 M. OPDELINGEN FORETAGES MED 4 MM MASONITPLADER, DER SKÆRE GENNEM GROVBETONEN.
AFDÆKKES AF SLIDLAGET.
GULVET ER FRI LANGS ALLE YDERVÆGGE MED KANTISOLERINGEN.

TVÆRSNIT. C — C. EFTER OMBYGNING.

UDHÆNG/NEDLØB:
EKSIST. STERN OG UNDERDÆKL. BIBEHOLDES, NØDV. REPARATION SKAL UDFØRES.
EKSIST. TAGRENDER OG NEDLØB FJERNES.
EKSIST. GALV. RENDJERN BIBEHOLDES, OPRETN. FORETAGES.
DER OPSÆTTES NYE
ZINK TAGRENDER OG NEDLØB.
50 MM ROCKWOOL PLADEBATTS MELLEM SPÆRENE, FOR AT LEDE VENT. LUFTEN OVER ISOLERINGEN.

YDERMUR:
300 MM HULMUR. BESTÅR AF:
110 — RØDE FACADESTEN.
HULRUMMET UDFYLDES MED FIN-GRANULERET ROCKWOOL HULRUMSFYLD.
110 MM BAGMURSTEN.
PUDS, NØDV. REPARATION UDFØRES.
DER PUDSES I EN KC-MØRTEL 40/60/0:10
DER HVOR VINDUES- OG DØR-ÅBNINGER ER BLEVET TILMURET.
STØBTE SÅLBÆNKE, FASTMURET I C-MØRTEL.
DER ISOLERES MED 30 MM POLYSTYROL MELLEM FOR- OG BAGMUR.
LAMINAT BUNDSTYKKE AF 19 MM SPÅN-PLADE, MED BØGEFORKANT.

FUNDAMENT:
EKSIST. FUNDAMENT BIBEHOLDES UFORANDRET, NØDV. REPARATION UDFØRES.
50 MM FUNDAMENTISOLERING ROCKWOOL PLADEBATTS 1.

Byggesag nr. 649/81
Approberet den 30/11 1981
på de i byggetilladelsen stillede betingelser.
Give bygningsmyndighed

HOVEDBIBLIOTEK I GIVE

I/S Fællestegnestuen - Give
v/ arkitekterne O. Nørtoft Olesen, E. Ravsen Hansen og C. Sandgård Pedersen
Herredsvej 183 7323 Give
TLF. 05/80 33 05 (7352 22-731307)

SAG NR. 15-81
TEGN. NR. 17

SNIT C-C
FREMTIDIG

MÅL	1:20
DATO	15-10-81
TEGN. AF	UB
BEH. AF	
REV.	
REV.	

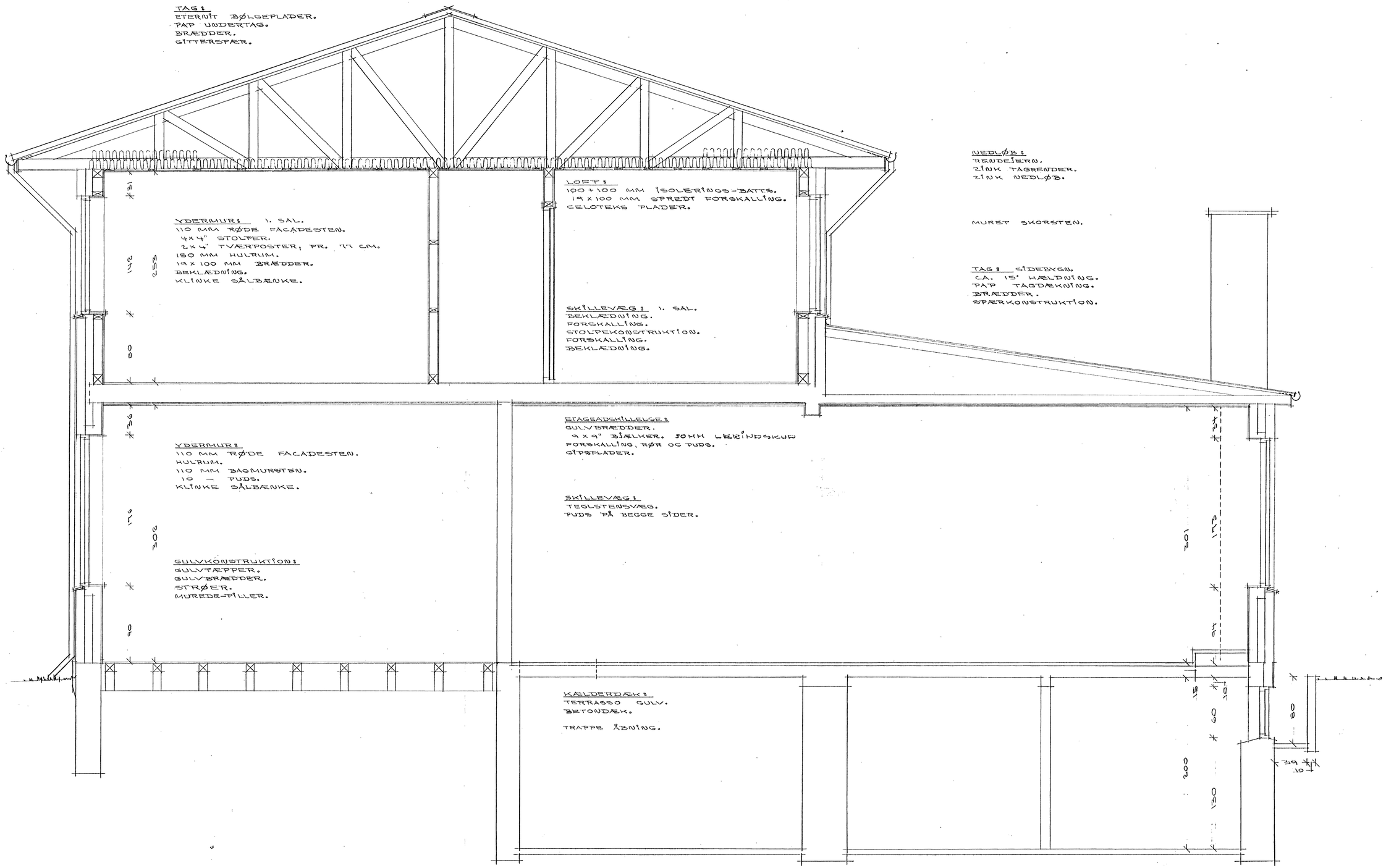

SNIT D – D, FØR OMBYGNING.

Byggesag nr. 669/81
Approberet den 5/11 1981
på de i byggetilladelsen anførte betingelser.
Give bygningsmyndighed

HOVEDBIBLIOTEK I GIVE

I/S Fællestegnestuen - Give
v. arkitekterne O. Nørloft Olesen, E. Revsen Hansen og C. Sandgård Pedersen
Havnegade 3, 7323 Give
TLF. 05/80 33 05 / 75 22 22 - 7313971

SAG NR. 15-81 | TEGN. NR. 18

SNIT D-D
FØR OMBYGNING

MÅL	1:50
DATO	15-10-81
TEGN. AF	US
BEH. AF	
REV.	
REV.	

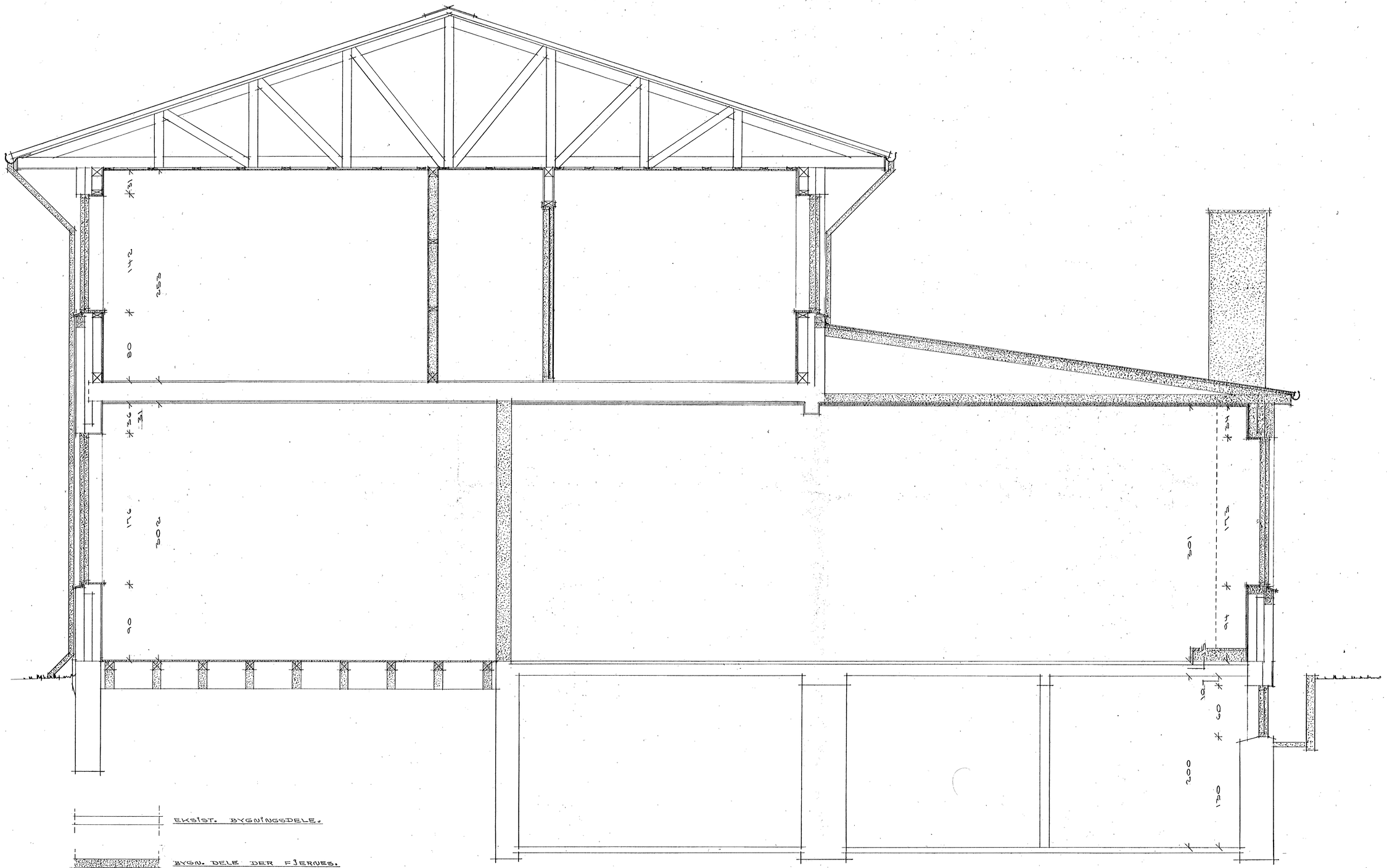

SNIT D-D.

Byggesag nr. 649/81
Approberet den 30/11 **1981**
på de i byggetilladelsen stillede betingelser.
Give bygningsmyndighed

HOVEDBIBLIOTEK I GIVE

1/5 Fællestegnestuen - Give

v. arkitekterne O. Nielsen, E. Revsen Hansen og C. Sandgård Pedersen
Hovegen 183, 7323 Give
Tlf. 05/83 30 05 / 05 22-73 30 71

SAG NR. 15-81	TEGN. NR. 19
MÅL	1:20
DATO	15-10-81
TEGN. AF	VB.
BEH. AF	
REV.	
REV.	

SNIT D-D
FJERNEDE
BYGNINGSDELE

SKORSTEN:
DER FOREFINDES 4 STK. SKORSTEN, SOM ALLE FJERNES. NØDV. EFTER-REPARATIONER AF TAG M.V. SKAL FORETAGES.

TAG: OVER VÆRELSE-FLØJEN.
EKSIST. TAGKONSTRUKTION BIBEHOLDES UFORANDRET. BESTÅR AF:
ETERNIT BØLGEPLADER.
PAP UNDERTAG, BRÆDDER.
GITTERSPÆR.

UDHÆNG/NEDLØB:
EKSIST. STERN OG UNDERBEKL. BIBEHOLDES, NØDV. REPARATIONER SKAL UDFØRES.
EKSIST. GALV. RENDEJERN BIBEHOLDES, NYE ZINK TAGRENDER OG NEDLØB OPSÆTTES.
DER SKAL SIKRES TILSTRÆKKELIG VENT. GENNEM UDHÆNG OG KIP.

TAG: OVER RUM NR. 8, 9, 19 OG KÆLDERNEDGANG.
PF 4200 SOM OVERPAP.
PF 2000 SOM UNDERPAP. PF = POLYESTERFILTARMERET.
16 MM VANDFAST KRYDSFINER PLADER MED FJER OG NOT, OPLÆGGES I FORBANDT.
KASSEDRAGERE PR. 80 CM, DIM. OG UDFØRELSE EFTER STRUCT-O-MATIC.
19 X 100 MM MURREM, UDLAGT PÅ PAP, EVT. OPKLODSNING.

FORANKRING:
KASSEDRAGERE TIL MURREM MED BMF-VINKELBESLAG OG KAMSØM. KASSEDRAGERE + MURREM FORANKRES TIL MURVÆRK, MED 5 X 30 MM FLADJERNSANKER, PR. MAX. 160 CM, OG MIN. 120 CM MED I MURVÆRK.
ALLE BESLAG OG SØM SKAL VÆRE VARMFORZINKEDE.
SPÆRFOD FORLÆNGES, SKAL HAVE MIN. 10 CM VEDERLAG, UDLÆGGES PÅ PAP, EVT. OPKLODSNING, INDMURES.

VENTILATION/FLADTAG:
VENT. GENNEM UDHÆNG OG VED HJÆLP AF UDL. HÆTTER VED SAMMENBYGNINGEN.
HÆTTER PLACERES MIN. 50 CM FRA LÆGIVENDE GENSTANDE.

UDFØRES EFTER ANVISNING-GER FRA PUMPIX.

OVENLYS: I RUM NR. 8
2 STK. OLI 102 DOBBELT, FREMSTIL-LET AF KLÆR ACRYL PÅ PASTTRÆKARM.
INDV. KARMMÅL 60 X 60 CM.
UDV. — — 64 X 64 —
NØDV. INDDÆK. OG LYSNING UDFØRES.

UDHÆNG/NEDLØB:
10 MM HVID ETERNIT STERN-BEKLÆDNING, DET SAMME TIL UNDERBEKLÆDNING. 15 MM VENT. SPALTE.
50 X 100 MM PLANKER TIL UNDERSTØTNING AF V.F. KRYDS-FINER PLADER, OG TIL FAST-GØRELSE AF STERN- OG UNDERBEKL..
GALV. RENDEJERN, SKAL VÆRE PLANFORSÆNKET, UNDERPAP-PET FØRES NED BAG TAGFODEN. OVERPAPPET FØRES HELT FREM TIL TAGFODENS FORKANT.
ZINK TAGRENDER OG NED-LØB.
ROCKWOOL PLADEBATTS SOM VINDBRÆT MELLEM KASSE-DRAGERNE.
100 X 100 MM ÆL OVER KÆLDERMED.

YDERVÆG: RUM NR. 8
EKSIST. SPRIK OVER VINDUER FJERNES. NYT MURVÆRK.
110 MM RØDE FACADESTEN.
GALV. MURBINDERE.
75 MM A-MURBATTS.
110 MM BAGMURSTEN.
10 MM PUDS.
30 MM POLYSTYROL INDMURES SOM KULDEBROSISOLERING.
BETON. SÅLBÆNKE.
LAMINAT BUNDSTYKKE AF 19 MM SPÅNPLADE, MED BØGEFORKANT.
UDV. FACADE VANDSKRIVES.

SKILLEVÆG: (95 MM)
13 MM HELE GIPS-PLADER.
STOLPEKONSTRUKT. AF STÅLÆGTER.
50 MM A-BATTS
13 MM HELE GIPS-PLADER.
VÆGTYPE: 2:3:211 E 70/10 101 M 50 SKF 70, R 70.
GYPROC SYSTEM.
VÆG MOD RUM NR. 22-23 SKAL FØRES OP TIL UNDERKANT TAGFLADE.

LOFT: K = 0,19
100 + 100 MM ISOLERING, ER EKSIST.
NØDV. EFTERISOLERING SKAL UDFØRES.
ALUKRAFT FOLIE.
19 X 100 MM EKSIST. FORSKALLING, REGULERES TIL PR. MAX. 60 CM.
LOFT BEKL. MED 13 X 600 X 2400 MM GYPROC GIPSPLADER, KORT PLANK GKP, FÆSTET HELE VEJEN RUNDT.

YDERMUR: 1. SAL
110 MM RØDE FACADESTEN, NØDV. EFTERFUGNING SKAL UDFØRES.
4X4" STOLPER.
2 X 4" TVÆRPOSTER PR. 77 CM.
125 MM ROCKWOOL A-BATTS.
ALUKRAFT FOLIE.
1 X 4" FORSKALLING, EKSIST. FORSK. DER REGULERES TIL PR. MAX. 60 CM.
13 MM HELE GIPSPLADER.
BETON SÅLBÆNK.
LAMINAT BUNDSTYKKE AF 19 MM SPÅNPLADE, MED BØGEFORKANT.

FUGNING KARM/MUR:
VED VINDUER OG UDV. DØRE.
DER FUGES MED BOSTIK 2438, FARVE EFTER AFTALE.
DER STOPPES MED ETAFOM STRIMLER UDV., INDV. UDFYLDES MED MINE-RALUD. AFSLUTTES INDV. MED DÆKLISTE.

KASSETTER:
19 X 100 MM HØV. BRÆDDER, SOM RAMME OG LANGSGÅ. OPDELING. 19X19 MM HØV LISTER SOM TVÆRGIVDELING. UDSKÆR. FOR — — SAMLES MED LIM OG SØM. (OPHÆNG. T. NR. 29)

SKILLEVÆG:
230 MM HELSTENSMUR.
BESTÅR AF:
10 MM PUDS.
110 MM BAGMURSTEN.
10 MM PUDS.
PAP NR. 00.
PUDSNING I KC 40/60/G10
OPMURING I KC 35/68/G30

LOFT: K = 0,19
VINDTÆT PAP.
100 + 100 MM A-BATTS.
ALUKRAFT FOLIE.
19 X 100 MM SPREDT FORSKALLING PR. MAX. 60 CM.
13 X 600 X 2400 MM GYPROC GIPSPLADER, KORT PLANK, GKP, FÆSTET HELE VEJEN RUNDT.

KÆLDERDÆK:
EKSIST. KÆLDERDÆK BIBEHOLDES, BESTÅR AF:
TERRASSO, BETON, HVELVINGER.
AFRETTES MED MIN. 40 MM SLIDLAG
BL. 1 : 2½ . TERRASSO-BELÆGN. RENSES MEGET OMHYGGELIGT FOR FEDT OG SMAVS.
DEREFTER SVUMMES MED SIKA-TOP-121, FOR BEDRE VEDHÆFTNING AF SLIDLAGET.
SLIDLAGET UDLÆGGES MEDENS GULVET ER VÅD EFTER SVUMNING.

STAGEADSKILLELSE:
TALPPE-BELÆGNING
10 MM SPÅNPLADER, TIL OPRETNING AF EKSIST. GULVBRÆDDER.
EKSIST. GULVBRÆDDER.
9 X 9" BJÆLKER + LERINDSKUD.
FORSKALLING, RØR OG PUDS, NØDV. EFTERREPARAT. UDFØRES.
12 X 13 MM HELE GIPSPLADER MED FORSKUDTE SAMLINGER.

YDERMUR:
300 MM HULMUR
100 — RØDE FACADESTEN, NØDV. REPARATIONER, OG UDBEDERINGER AF FUGER SKAL UDFØRES.
2 SKIFTER BAGMURSTEN UNDER VINDUER.
BETON-SÅLBÆNK.
HULMUREN I STUEETAGEN UDFYLDES MED FINGRANULERET HULMURSFYLD.
30 MM POLYSTYROL INDMURES MELLEM BAGMUR OG SÅLBÆNK, SOM KULDEBROISOLERING.
10 MM PUDS, NØDV. REPARATIONER SKAL UDFØRES.
VINDUES-BUND, LAMINAT BUNDSTYKKE AF 19 MM SPÅNPLADE, MED BØGEFORKANT.
INDV. VED ALLE UDADGÅENDE MURHJØRNER PÅSÆTT. TRÆLISTER.

TRAPPEHUL:
EKSIST. TRAPPEHUL TILSTØBES
SE ING. TEGN. NR. 58.1

GULVKONSTRUKTION:
BELÆGNING.
30 MM SLIDLAG. BL. 1 : 2½.
100 — GROVBETON. BL. 1 : 3 : 5. (VIBRERES)
STÅL RIONET, KAMSTÅL 5 MM, MASKEVID. 100 X 100 MM.
0,15 MM PLAST-FOLIE.
220 — LECA NØDDER.
AFRETNING MED SAND.
BÆREDYGTIG JORD.

FUNDAMENT:
EKSIST. FUNDAMENT BIBEHOLDES, NØDV. REPARATION UDFØRES.
50 MM. ROCKWOOL PLADEBATTS I, SOM KANTISOLERING.

KÆLDERYDERVÆG:
EKSIST. ÅBNINGER I KÆLDER-YDERVÆG TILMURES.
INDVI 10 MM PUDS.
110 MM BAGMURSTEN.
75 A-MURBATTS.
GALV. MURBINDERE.
UDV.:
110 MM BAGMURSTEN.
UDV. BEHANDLING:
2-3 MM OPMURINGSMØRTEL PÅKASTES MED SKE, OG GEN-NEM KOSTES MED EN VÅD KOST. HEREFTER SMØRES 2 GANGE MED ASFALTEMUL-SION. TIL SLUT UDKASTES MED ET SAMMENHÆNGENDE 2-3 MM TYKT LAG CEMENTMØRTEL.
BL. 1 : 2½.

SNIT D-D, EFTER OMBYGNING.

Byggesag nr. 649/81
Approberet den 8/11 1981
på de i byggetilladelsen stillede betingelser.
Give bygningsmyndighed

HOVEDBIBLIOTEK I GIVE

I/S Fællestegnestuen - Give
v/ arkitekterne O. Nørloff Olesen, E. Bøvsen Hansen og C. Sandgård Pedersen
Herningvej 103, 7323 Give
TLF. 05/80 33 05 / 75 22-73 19 71

SAG NR.	15-81
TEGN. NR.	20
MAL	1:20
DATO	15-10-81
TEGN. AF	UB
GEN. AF	
REV.	
REV.	

SNIT D-D
FREMTIDIG

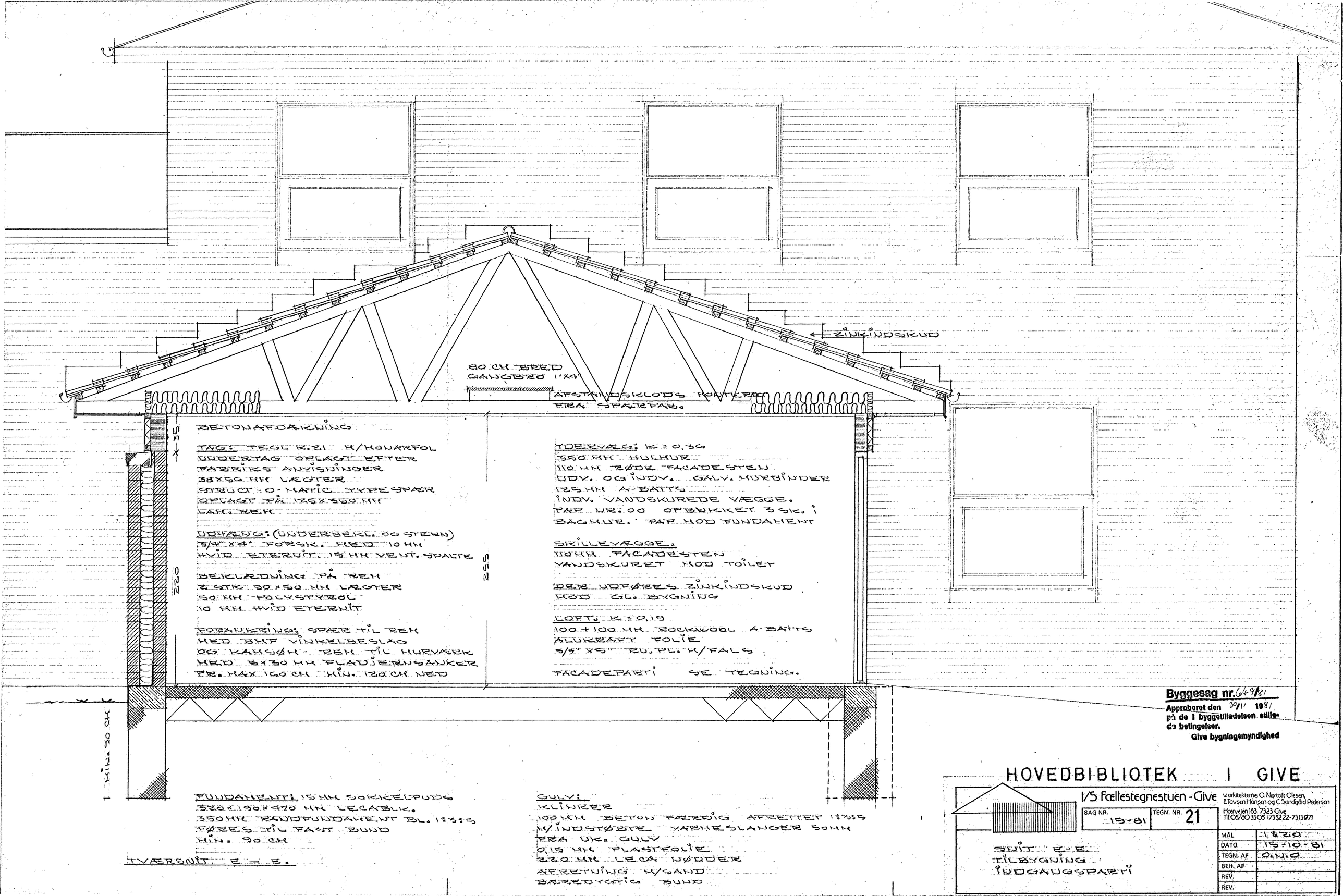

Byggesag nr. 649/81
Approberet den 30/11 1981
på de i byggetilladelsen stillede betingelser.
Give bygningsmyndighed

HOVEDBIBLIOTEK I GIVE

I/S Fællestegnestuen - Give
v. arkitekterne O. Nørtoft Olesen, E. Tovsen Hansen og C. Sandgård Pedersen
Hærvejen 103 7323 Give
Tlf. 05/60 33 05 1/35 22-731307

SAG NR. 15-81	TEGN. NR. 21
MÅL	1:20
DATO	15-10-81
TEGN. AF	O.N.O.
BEH. AF	
REV.	
REV.	

SNIT E-E
TILBYGNING
INDGANGSPARTI



MOD NORD

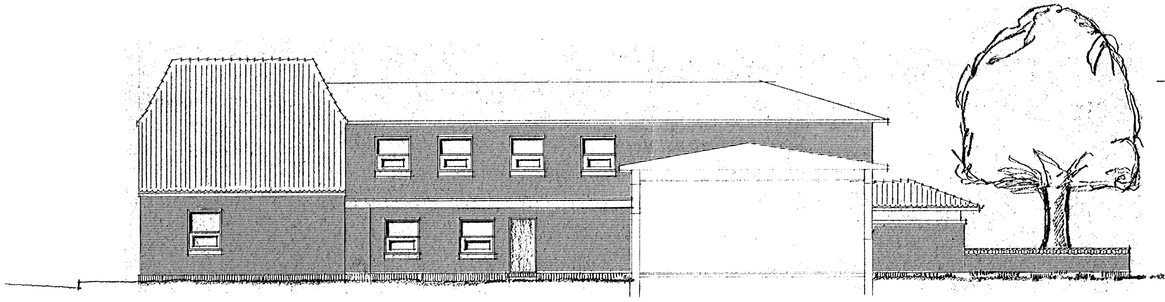

MOD SYD

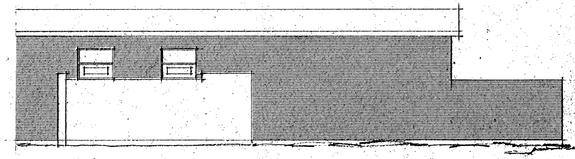

MOD VEST

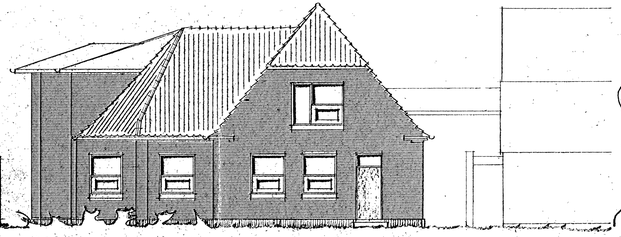

MOD VEST

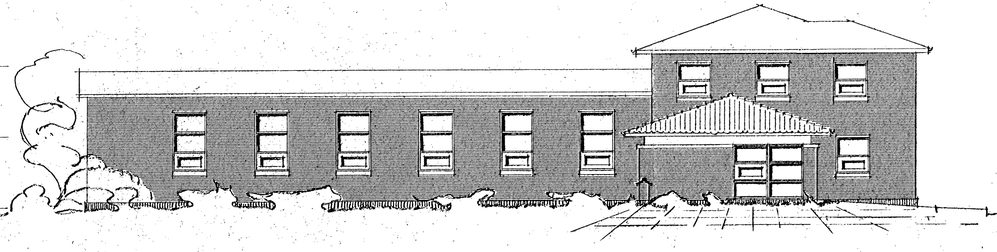

MOD ØST

Byggesag nr. 64-81
Approberet den 5/11 1981
på de i byggetilladelsen stillede betingelser.
Give bygningsmyndighed

HOVEDBIBLIOTEK I GIVE

VS Fællestegnestuen - Give

v/arkitekterne O. Nørholt Olesen
E. Rovsing Hansen og C. Sandgård Pedersen
Havnevej 93 7323 Give
Tlf. 05/80 33 05 1/3 5222-731871

FACADER.

SAG NR.	15-81
TEGN. NR.	22
MÅL	1:100
DATO	15-10-81
TEGN. AF	OUO
BEH. AF	
REV.	
REV.	

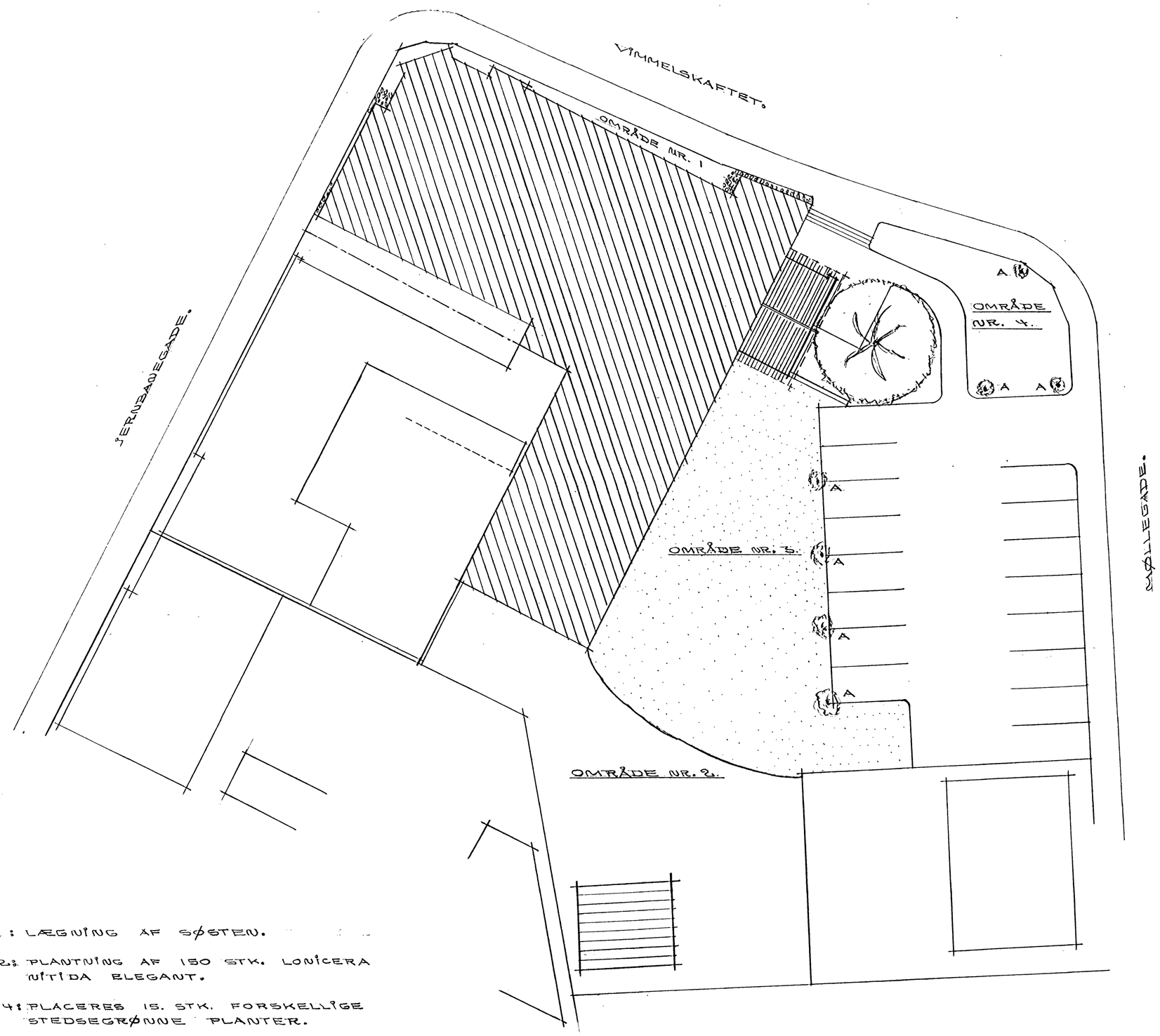

NORD.

OVERSIGT:

OMRÅDE NR. 1: LÆGNING AF SØSTEN.

OMRÅDE NR. 2: PLANTNING AF 150 STK. LONICERA NITIDA ELEGANT.

OMRÅDE NR. 1 - 4: PLACERES 15. STK. FORSKELLIGE STEDSEGRØNNE PLANTER.

A = 7 STK. PARADISÆBLERTRÆER, PROFUSION.

OMRÅDE NR. 3: TILSÅES MED GRÆS.

Byggesag nr. 649/81
Approberet den 30/11 1981
på de i byggetilladelsen stillede betingelser.
Give bygningsmyndighed

HOVEDBIBLIOTEK I GIVE

I/S Fællestegnestuen - Give

v. arkitekterne: O. Nørloft Olesen, E. Favsen Hansen og C. Sandgård Pedersen
Hærvejen 183, 7323 Give
Tlf. 05/80 33 05 - 1735222-7313071

SAG NR. 15-81
TEGN. NR. 23

SITUATIONSPLAN

MÅL	1:200
DATO	15-10-81
TEGN. AF	UES
BEH. AF	
REV.	
REV.	

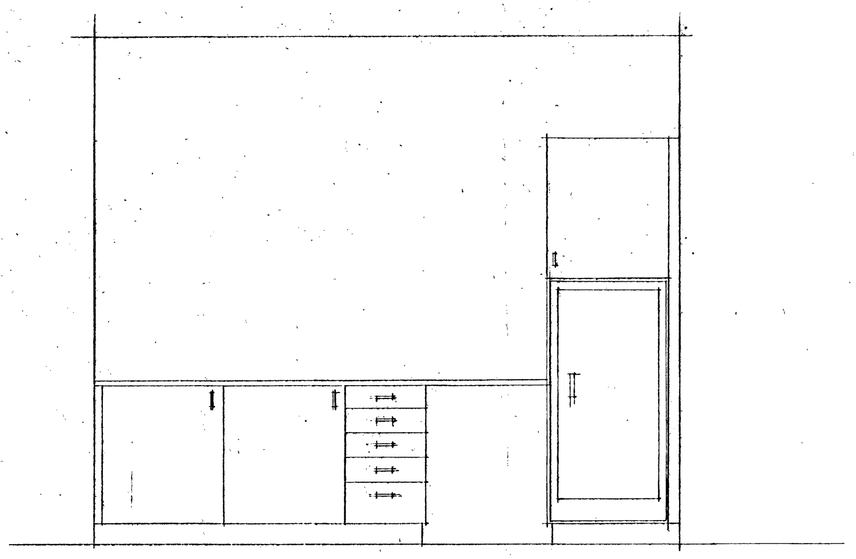

E-E

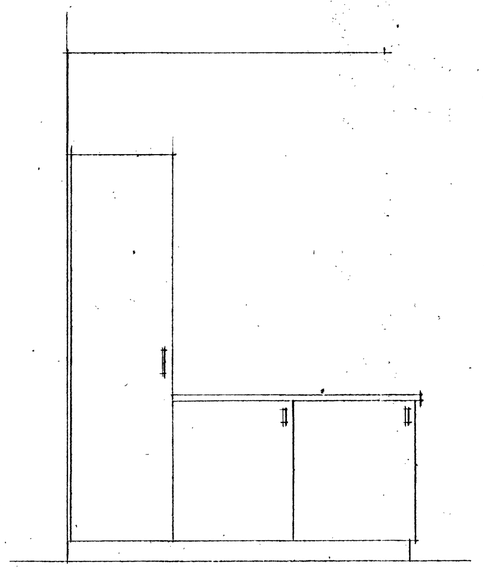

A-A

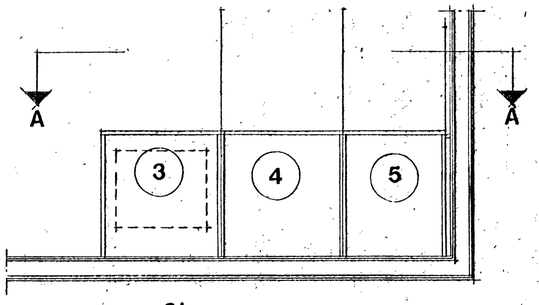

RUM 21

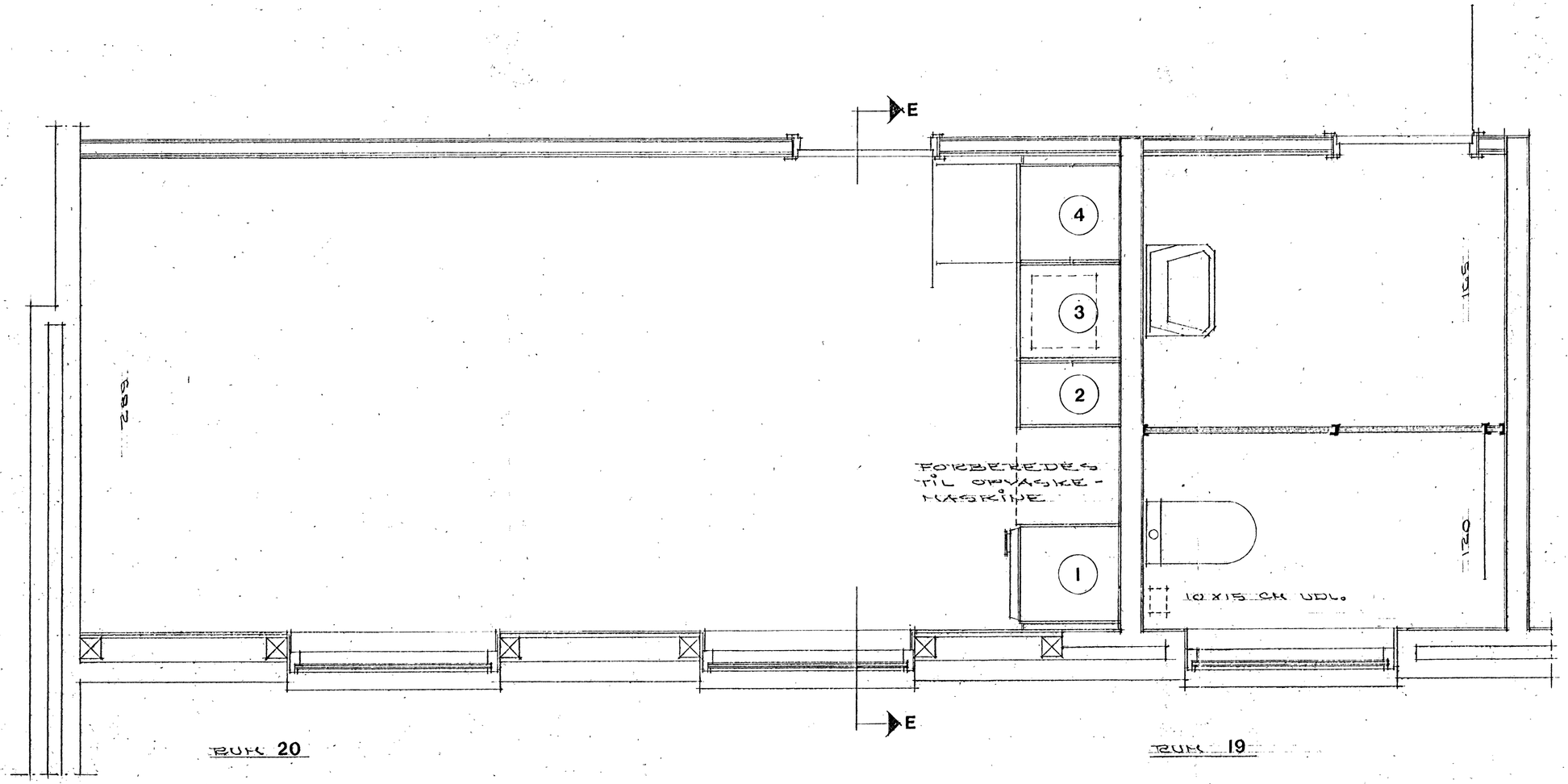

SPAUSKVÆG I RUM 19 UDFØRES SOM BELDAN TYPE CATO-ALU 75 TØR ELL. LIGN.
SPAUSK VÆG UDFØRES MED TOTALHØJDE 200 CM OG 10 CM FRIHØJDE OVER GULV. DØR UDFØRES AF SAMME MATERIALE SOM VÆG

DØR-VÆG LEVERES KOMPLET MED GREB LÅSE FAST-GØRELSESBESLAG M.V.

GULV OG VÆGBEKL. I RUM NR. 19 SKAL FARKETT. VINYLBANE SVEIST SAMMEN

GULVBELÆGNING I RUM 20 ER TÆPPE

SKABE LÅGER M.V. UDFØRES SOM RAVNS KØKKEN MED GLATTE BESSEDE LÅGER

1	60 CM KØLESKABSELEMENT	TYPE	40
2	40 CM SKUFFESKAB	"	"
3	60 CM VASKESKAB	"	9
4	60 CM HYLDESKAB (2 STK)	"	6
5	150 CM HYLDESKAB	"	42

PLAST LAM. BORDPLADER FARVE EFTER AFTALE
BØJLEGREB BESLAG M.V.

Byggesag nr. 649/81
Approberet den 30/11. 1981
på de i byggetilladelsen stillede betingelser.
Give bygningsmyndighed

HOVEDBIBLIOTEK I GIVE

I/S Fællestegnestuen - Give
v. arkitekterne O. Nørtoft Olesen, E. Tavsen Hansen og C. Sandgård Pedersen
Hærvejen 183, 7323 Give
Tlf. 05/80 33 05 / 7352 22-7313 071

SAG NR. 15-81	TEGN. NR. 24

PLAN - OPSTALT
PERSONALERUM - TOILET

MÅL	1:20
DATO	19-10-81
TEGN. AF	OHO
BEH. AF	
REV.	
REV.	

SPANSKVÆGGE I RUM 10-11
UDFØRES SOM BELDAN
TYPE CATO-ALU 75 TYR ELL. LIGN.
SPANSKVÆGGE UDFØRES
MED TOTALHØJDE 200 CM
OG 10 CM FRIHØJDE OVER GULV
DØRENE UDFØRES AF SAMME
MATERIALE SOM VÆGGE.

DØRE-VÆGGE LEVERES
KOMPLET MED GREB LÅSE
FASTGØRELSESBESLAG M.V.

GULVBELÆGNING OG VÆGBEKL.
I RUM 9-11 (TOILETTER)
SOM TARKETT VINYLBANE
SVEJST SAMMEN

GULVBELÆGNING I RUM 10
LINOLIUM I BANER

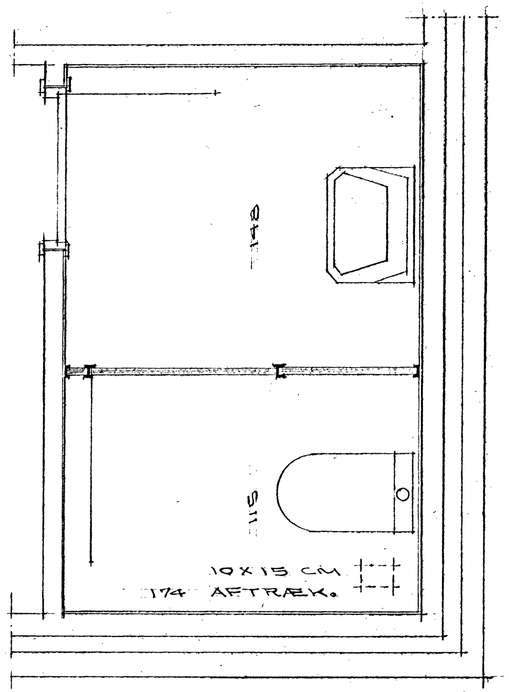

RUM NR. 11

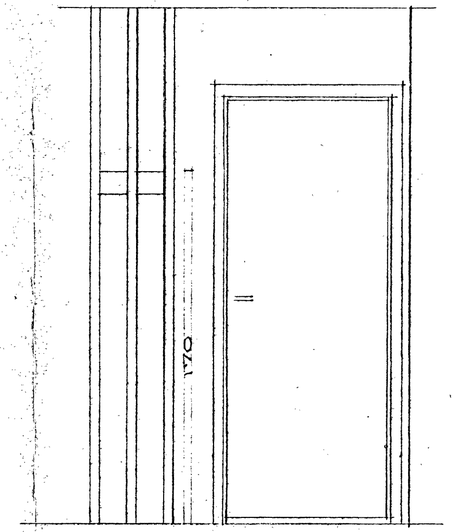

A-A

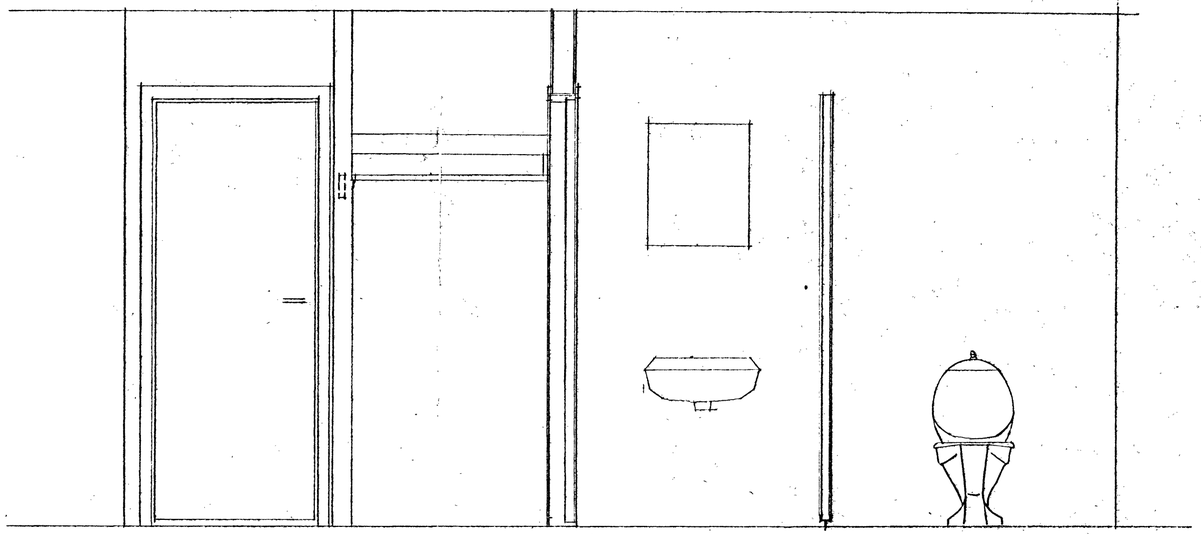

B-B

GARDEROBE
UDFØRES AF
50 X 100 MM FYRPLANKER
MED FASTGØRELSES-
BESLAG M.V.

1. STK. BØJLESTANG.

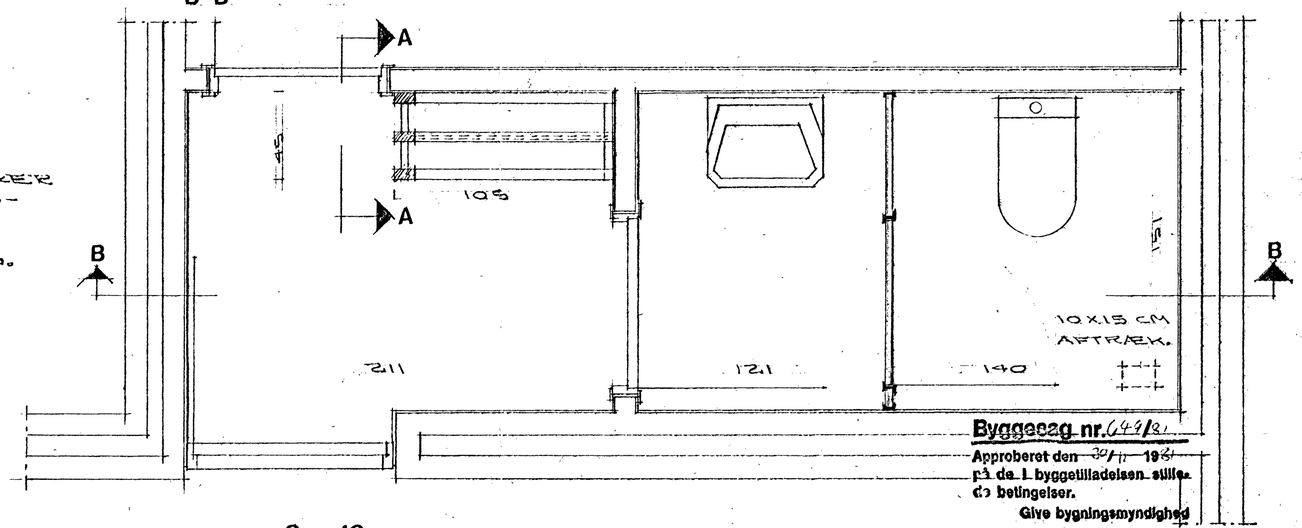

RUM NR. 9 – 10

Byggesag nr. 649/81
Approveret den 30/11 1981
på de i byggetilladelsen stillede betingelser.
Give bygningsmyndighed

HOVEDBIBLIOTEK I GIVE

I/S Fællestegnestuen - Give v. arkitekterne O. Nørtoft Olesen, E. Tavsen Hansen og C. Sandgård Pedersen
Hærvejen 183, 7323 Give
Tlf. 05/60 33 05 / 735222 - 731307

SAG NR. 15-81	TEGN. NR. 25
MÅL	1:20
DATO	19-10-81
TEGN. AF	OTO
BEH. AF	
REV.	
REV.	

PLAN - OPSTALT
PERSONALEGARDEROBE
TOILET OG RUM 11.

TYPER PÅ 1. SAL:

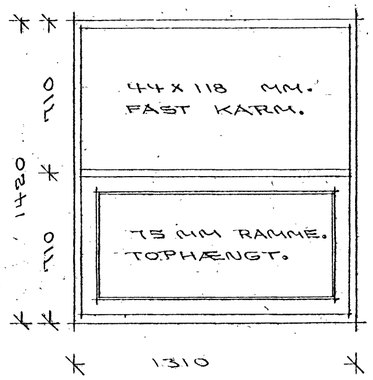

14 STK: VINDUER, 8 STK. MOD NORD, 3 STK. MOD ØST, 3 STK. MOD SYD. I RUM NR. 15, 16, 18, 19, 20, 21 OG 22.
9 STK. MED OPLUKK. RAMME.
5 — SOM REDNINGSÅBNING, MONT. MED KATASTROFEBESLAG.

TYPE: 1

Ⓡ = REDNINGSÅBNINGER.

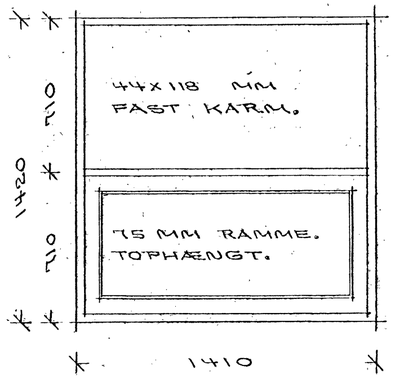

2 STK: VINDUER, 1 STK. MOD ØST, 1 STK. MOD SYD. I RUM NR. 23 OG 7. MED OPLUKK. RAMME.

TYPE: 2

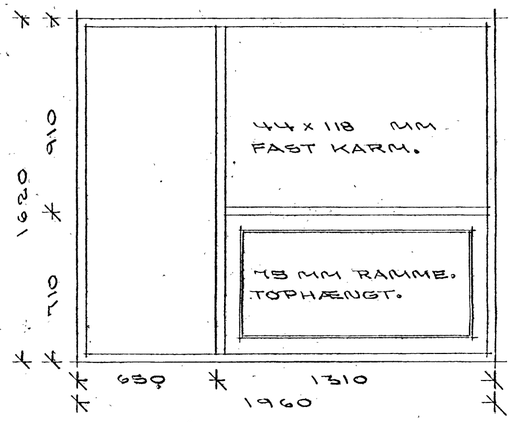

1 STK: VINDUE, MOD VEST. I RUM NR. 23. MED OPLUKKELIG RAMME.

TYPE: 3

TYPER I STUEETAGEN:

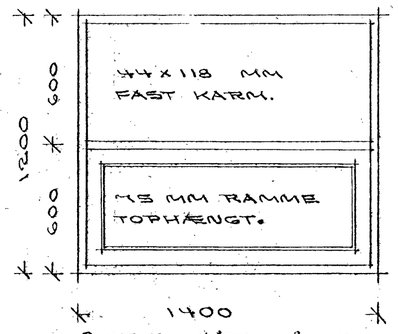

2 STK: HØJTS. VINDUER, MOD VEST, I RUM NR. 4, MED UOPLUKKELIG RAMME.

TYPE: A

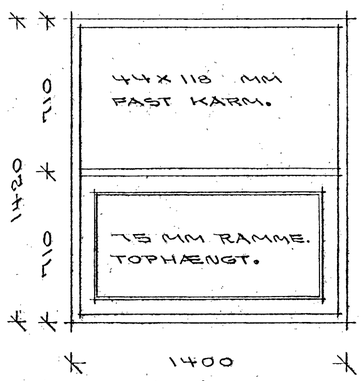

2 STK: VINDUER MOD SYD, I RUM NR. 8, MED OPLUKKELIG RAMME.

TYPE: B

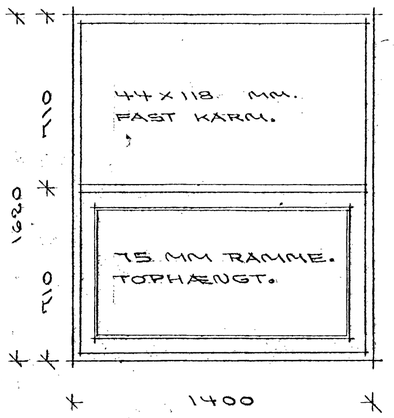

3 STK: 8 VINDUER MOD NORD, 1 STK. MOD ØST. ALLE I RUM NR. 4. MED OPLUKKELIG RAMME.

TYPE: C

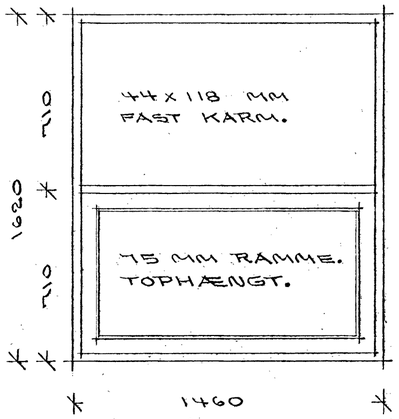

5 STK: 3 VINDUER MOD VEST, 1 STK. MOD NORD.
1 — — SYD. ET I RUM NR. 12, REST. I RUM NR. 4. MED OPLUKKELIG RAMME.

TYPE: D

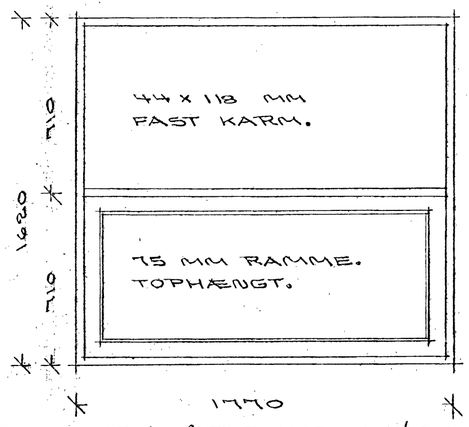

1 STK: VINDUE MOD NORD/VEST. I RUM NR. 4, MED OPLUKKELIG RAMME.

TYPE: E

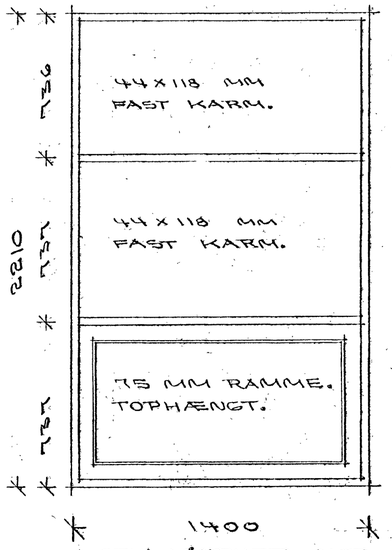

6 STK: VINDUER MOD ØST, I RUM NR. 4. MED OPLUKKELIG RAMME.

TYPE:

BESKRIVELSE AF VINDUER:
ALLE MÅL ER KUN VEJLEDENDE, OG MÅ IKKE UNDER NOGEN OMSTÆNDIGHEDER ANVENDES DIREKTE FRA TEGNINGEN, HULMÅLENE KAN VARIERE.

ALT VEDR. VINDUER SKAL DERFOR OPMÅLES PÅ STEDET, FØR FREMSTILLINGEN PÅBEGYNDES.
VINDUERNE UDFØRES SOM FRA RAVNS SNEDKERI.
DER ANVENDES 44 x 118 MM KARMTRÆ.
75 MM RAMMER + GLASLISTER.

BESLAG:
TOPHÆNGSEL NR. 101.100-10, FOSF. BRUN, SKRUE NR. 10.
2 STK. BESLAG PR. VINDUE.
STØTTEBESLAG NR. 101.105-10, FOSF. BRUN, — — — —
1 STK. STØTTEBESLAG PR. VINDUE.
LÅDSKYDER STANG NR. 128.255-10, FOSF. BRUN, MED
2 STK. TAPPE NR. 128.270/275.
2 — ANVERFER PR. VINDUE, NR. 127.600-10, BRUN.
VED VINDUER DER SKAL VIRKE SOM REDNINGS-ÅBNINGER, ANVENDES KATASTROFEBESLAG NR. 106.120-04, 1 SÆT BESTÅR AF H/V.
ALLE VINDUER LEVERES MED 12 MM ALM. THERMO-GLAS.
VINDUERNE UDFØRES I NORDISK FYR, DER VACUUMIMPRÆGNERES.
FARVER EFTER AFTALE.
FORSYNES MED 13 x 10 MM NOT I KARM, TIL MONT. AF GIPS-PLADE I VINDUES-LYSNING. (KUN 1. SAL).

Byggesag nr. 649/81
Approberet den 30/11 1981
jf. de i byggetilladelsen stillede betingelser.
Give bygningsmyndighed

HOVEDBIBLIOTEK I GIVE

I/S Fællestegnestuen - Give
v. arkitekterne: O. Nørtoft Olesen, E. Tavsen Hansen og C. Sandgård Pedersen
Hærvejen 183, 7323 Give
Tlf. 05/80 33 05 / 735222-731307 1

SAG NR. 15-81
TEGN. NR. 26

OPSTALT VINDUER

MÅL	1:20,0
DATO	13-10-81
TEGN. AF	UTS.
BEH. AF	
REV.	
REV.	

UDV. DØRE:
SOM FRA RAVNS SNEDKERI.
LEV. SOM ISOLERET RAMMEDØR. UDFØRT I NORDISK FYR. VACUUMIMPRÆGNERET.
INDV.: 10 MM V.F. FYR KRYDSFINER PLADER.
UDV.: 16 MM V.F. FYR KRYDSFINER PLADER. (GLATTE OVERFLADER). FARVE EFTER AFT.
5" HAMBURGHÆNGSLER FOSF. BRUN NR. 201.120.-10, NR. 12 SKRUE.
HÅRDTRÆS BUNDSTYK. OG ALUMINIUMS VINKELSKINNE.
56 X 118 MM KARM.
LÅSE:
LEV. MED DØRGREB OG RUKO ENKELT CYLINDER MED VRIDERGREB, KOMPLET.

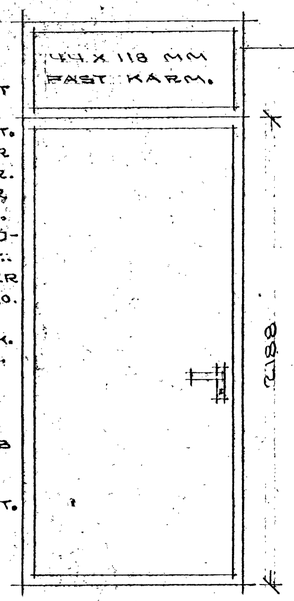

FAST PARTI SOM VINDUER.
OPMÅLING PÅ STEDET, DØRH. 2188 MM.

DØR MOD VEST, I RUM NR. 12.
OPMÅLING PÅ STEDET.
TYPE: **L**

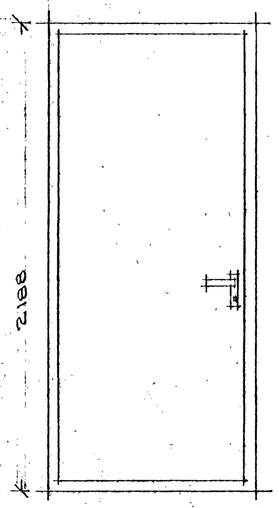

DØR MOD SYD, I RUM NR. 10
TYPE: **M**

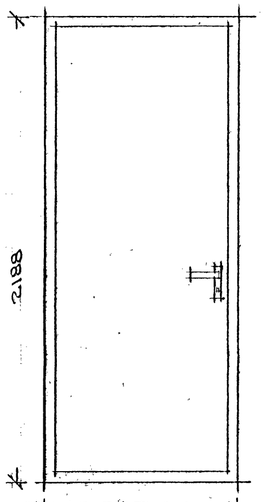

DØR MOD SYD, I RUM NR. 4 (NØD UDGANG).
TYPE: **N**

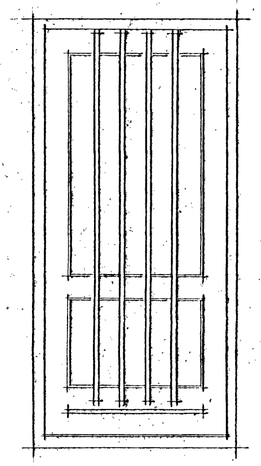

3 STK. KÆLDERDØRE. OPMÅLING PÅ STEDET.
TYPE: **K**

UDV. KÆLDERDØRE:
SOM FRA RAVNS SNEDKERI.
UDFØRT I NORDISK FYR.
VACUUMIMPRÆGNERES.
BESLAG:
5" HAMBURGHÆNGSLER FORSF. BRUN NR. 201.120-10, SKRUE NR. 12.
56 X 118 MM KARM.
BUNDKARM UDFØRT I HÅRDTRÆ MED INDNOTET ALUMINIUMSVINKELSKINNE.
54 X 110 MM RAMME.
54 X 140 – BUNDRAMME.
RAMMETRÆ ER LAMINERET AF MINDST 2 STK.
54 X 110 MM MIDTERSTK.
19 X 16 – GLASLISTER.
21 X 32 – TREMMS.
UDFØRES TIL 4 MM ALM. GLAS.
LÅSE:
LEV. MED DØRGREB OG RUKO CYLINDER-LÅS, KOMPLET.

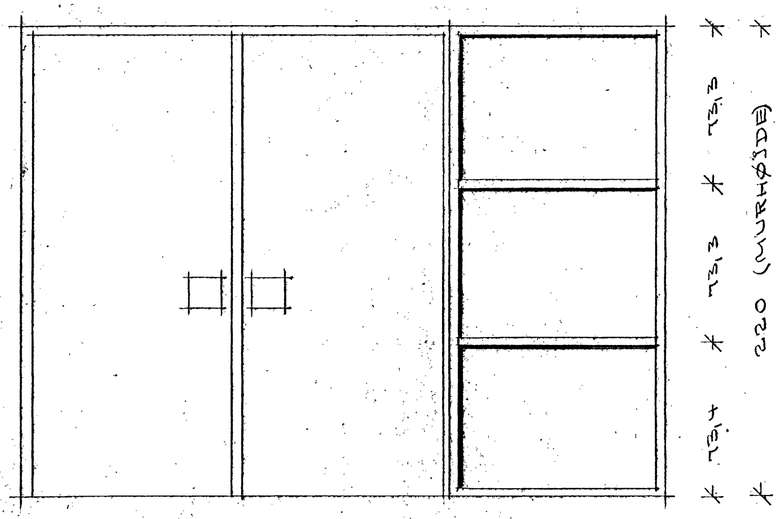

INDGANGS PARTI MOD NORD, RUM NR. 1.
BESTÅR AF DOBBELTDØR (MASSIV) + SIDEPARTI. LEV. SOM JUTLANDIA.
TYPE NR. 311 003. G.S. (HELE PARTIET)

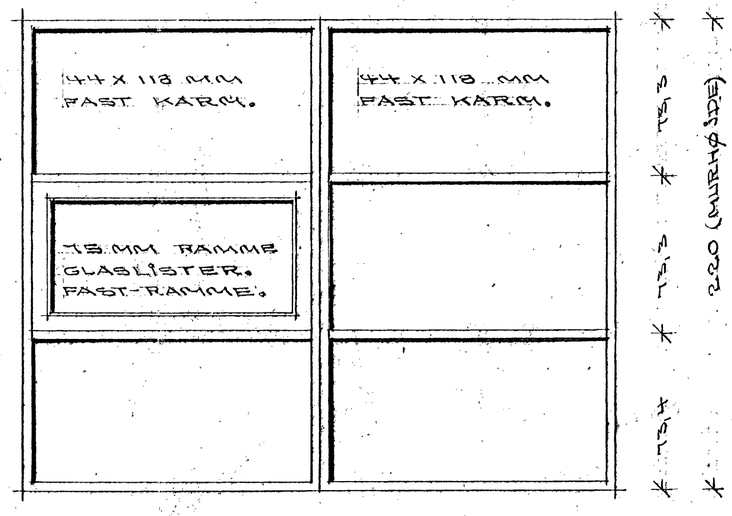

FACADEPARTI I VINDFANG MOD ØST, RUM NR. 1.
UDFØRES EFTER SAMME PRINCIP SOM VINDUERNE. (SE TEGN. NR. 26)

TYPE = **G**

Byggesag nr. 649/81
Approveret den 3/11 1981
på de i byggetilladelsen stillede betingelser.
Give bygningsmyndighed

HOVEDBIBLIOTEK I GIVE

I/S Fællestegnestuen - Give
v. arkitekterne O. Nørtoft Olesen, E. Tavsen Hansen og C. Sandgård Pedersen
Hærvejen 183, 7323 Give
Tlf. 05/80 33 05, 1735 22-7313 07

SAG NR. 19-81
TEGN. NR. 27

OPSTALT INDGANGSPARTI OG UDV. DØRE

MÅL	1:20
DATO	15-10-81
TEGN. AF	WB
BEH. AF	
REV.	
REV.	

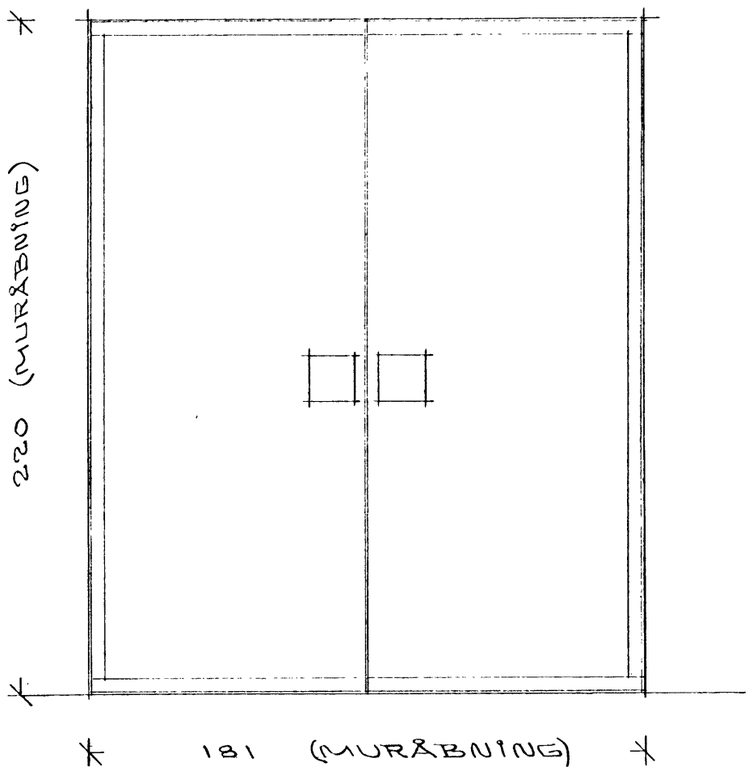

OPSTALT GLASDØRE PARTI:

GLASDØRE PARTI: (MELLEM RUM NR. 1 OG 4.)
10 MM HÆRDEDE GLASDØRE, DOBBELT DØRE.
MED TOP-OG BUNDBESLAG, NATURFARVET.
150 X 150 MM STANDARD GREB, SORT TROMLON.
GULV DØRPUMPE:
2 STK. DORMA BTS 75 DØRPUMPER, MED
90° STOP. UDSPARINGER TIL DØRPUMPER EFTER
FABRIKK. ANVISNINGER, CA. 10 X 25 X 10 CM (B X L X D)
LEV. MED KARM, FARVE SOM TOP-OG BUNDBESLAG.
FUGNING OMKRING KARM (TO SIDER)
3 MM LUFT MELLEM GLASDØRE.

Byggesag nr. 649/81
Approberet den 30/11 **19** 81
på de i byggetilladelsen stillede betingelser.
Give bygningsmyndighed

HOVEDBIBLIOTEK I GIVE

I/S Fællestegnestuen - Give
v. arkitekterne: O. Nørtoft Olesen, E. Tavsen Hansen og C. Sandgård Pedersen
Hærvejen 183. 7323 Give
Tlf. 05/80 33 05 (7352 22-7313 071)

SAG NR.	TEGN. NR.
15-81	28

OPSTALT
HÆRDEDE GLASDØRE

MÅL	1:20
DATO	15-10-81
TEGN. AF	UB
BEH. AF	
REV.	
REV.	

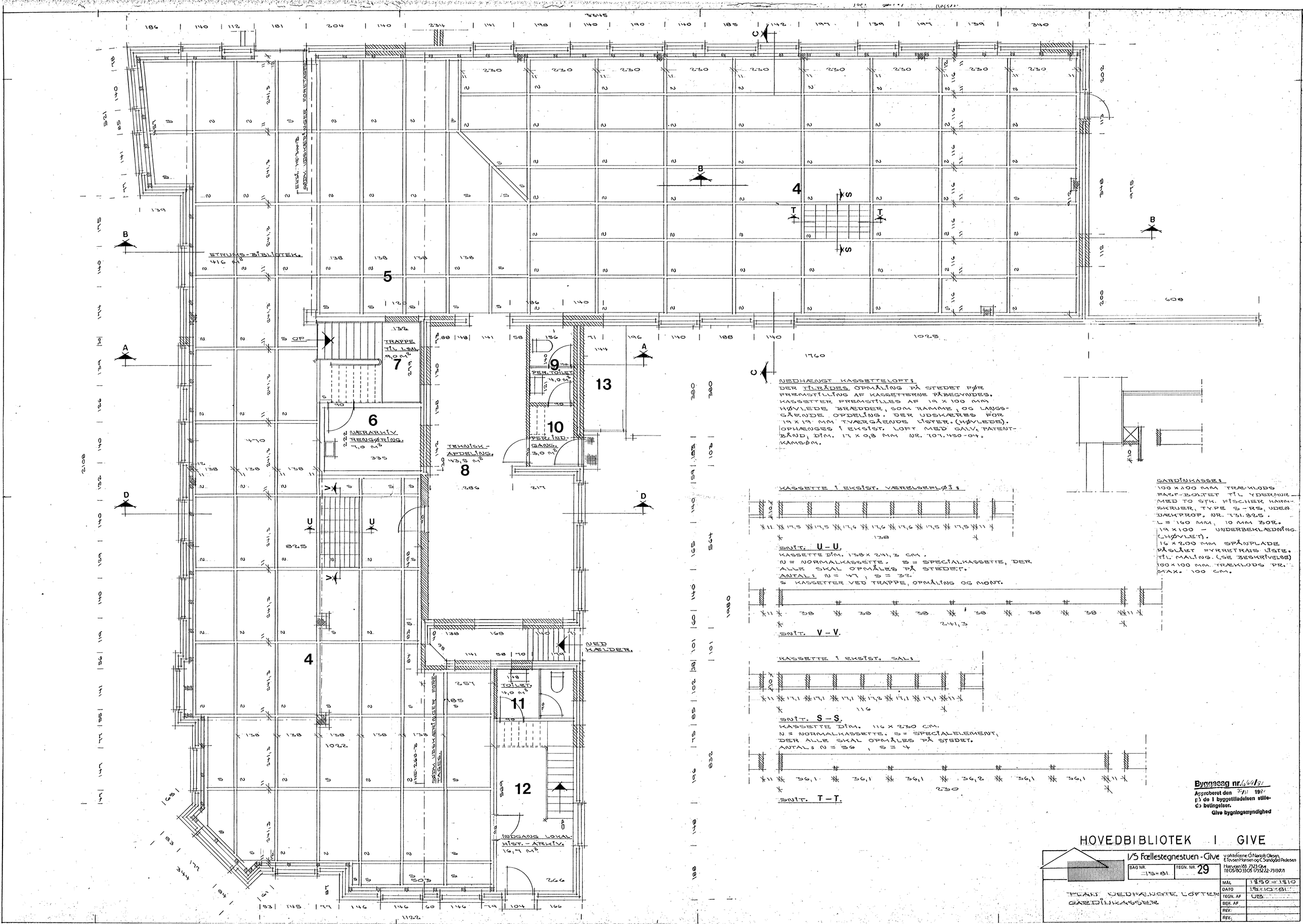
ETRUSKS-BIBLIOTEK.
416 M²
5
4
TRAPPE TIL 1.SAL.
9,0 M²
7
6
NÆRARKIV RENGØRING.
7,0 M²
TEKNISK-AFDELING.
43,5 M²
8
9
PER. TOILET
4,0 M²
10
PERS. IND.-GANG.
3,0 M²
13
11
TOILET.
4,0 M²
12
INDGANG LOKAL-HIST.-ARKIV.
16,7 M²
VED KÆLDER.
NEDHÆNGT KASSETTELOFT:
DER TILRÅDES OPMÅLING PÅ STEDET FØR FREMSTILLING AF KASSETTERNE PÅBEGYNDES.
KASSETTER FREMSTILLES AF 19 X 100 MM HØVLEDE BRÆDDER, SOM RAMME, OG LANGSGÅENDE OPDELING, DER UDSKÆRES FOR 19 X 19 MM TVÆRGÅENDE LISTER. (HØVLEDE).
OPHÆNGES I EKSIST. LOFT MED GALV. PATENTBÅND, DIM. 17 X 0,8 MM NR. 707.450-04.
KAMSØM.
KASSETTE I EKSIST. VÆRELSEFLØJ:
SNIT. U-U.
KASSETTE DIM. 138 X 241,3 CM.
N = NORMALKASSETTE. S = SPECIALKASSETTE, DER ALLE SKAL OPMÅLES PÅ STEDET.
ANTAL: N = 47, S = 32.
S KASSETTER VED TRAPPE, OPMÅLING OG MONT.
SNIT. V-V.
KASSETTE I EKSIST. SAL:
SNIT. S-S.
KASSETTE DIM. 116 X 230 CM.
N = NORMALKASSETTE. S = SPECIALELEMENT, DER ALLE SKAL OPMÅLES PÅ STEDET.
ANTAL: N = 36, S = 4
SNIT. T-T.
GARDINKASSE:
100 X 100 MM TRÆKLODS FASTBOLTET TIL YDERMUR MED TO STK. FISCHER KARMSKRUER, TYPE S-RS, UDEN DÆKPROP. NR. 131.825.
L = 160 MM, 10 MM BOR.
19 X 100 - UNDERBEKLÆDNING. (HØVLET).
16 X 2,00 MM SPÅNPLADE PÅSLÅET FYRRETRÆS LISTE. TIL MALING. (SE BESKRIVELSE)
100 X 100 MM. TRÆKLODS PR. MAX. 100 CM.
Byggesag nr. 641/81
Approberet den 9/11 1981
på de i byggetilladelsen stillede betingelser.
Give bygningsmyndighed
HOVEDBIBLIOTEK I GIVE
I/S Fællestegnestuen - Give
v/arkitekterne Ó Nielsen Olesen, E. Tovsen Hansen og C. Sandgård Pedersen
Havervej 103, 7323 Give
TLF. 05/60 33 05 17 33 22 - 73 13 07 1
SAG NR. 15-81
TEGN. NR. 29
PLAN VEDHÆNGTE LOFTER GARDINKASSETTE
MÅL 1:50 - 1:10
DATO 15-10-81
TEGN. AF UB
BEH. AF
REV.
REV.

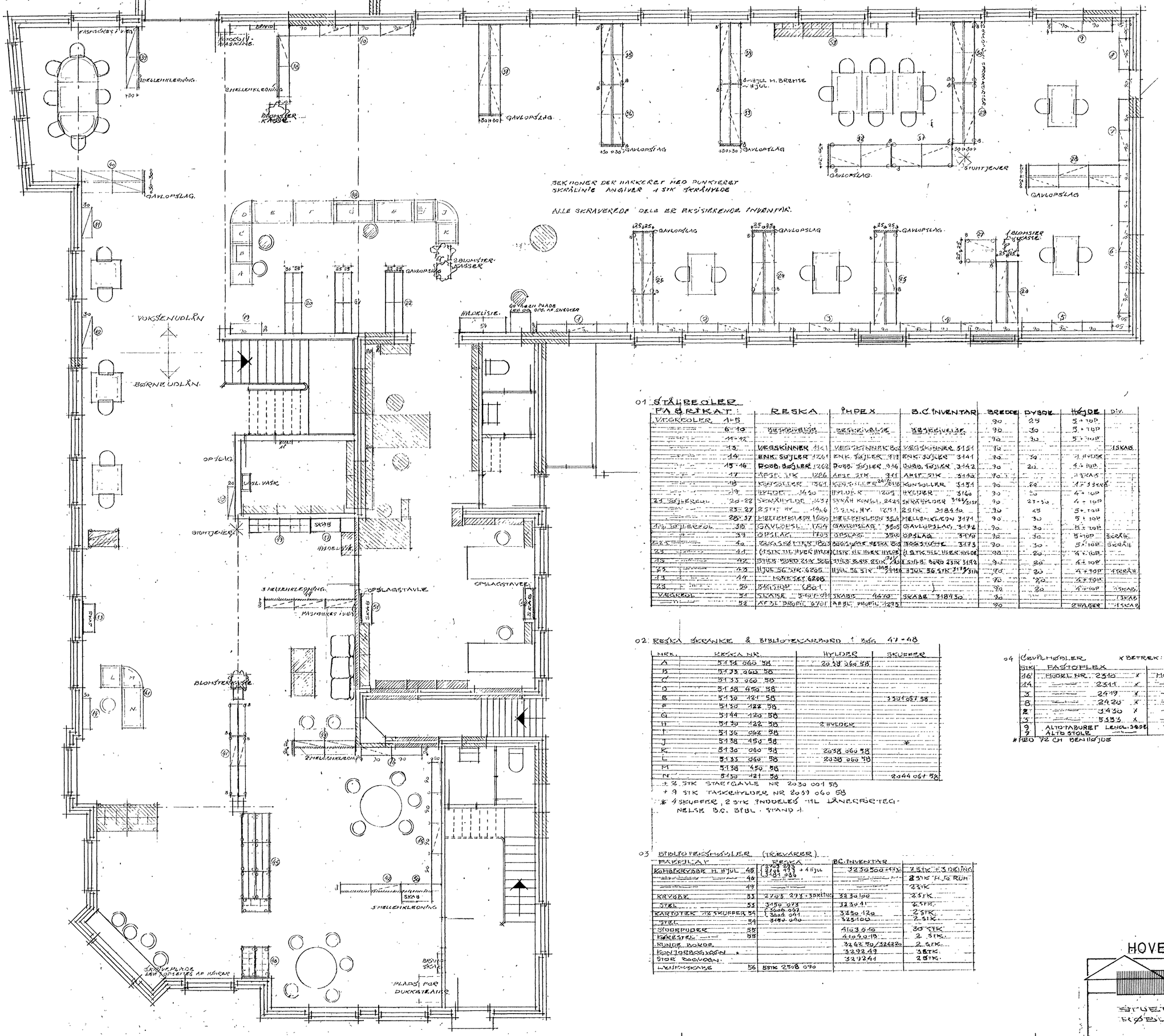

01 STÅLREOLER

FABRIKAT:		RESKA	IMPEX	B.C. INVENTAR	BREDDE	DYBDE	HØJDE	DIV.
VÆGREOLER	1-5				90	25	5 + TOP	
	6-10	BESKRIVELSE	BESKRIVELSE	BESKRIVELSE	90	30	5 + TOP	
	11-12				90	30	5 + TOP	
	13	VÆGSKINNER 1161	VÆGSKINNER 8.00	VÆGSKINNER 3151	90			1 SKAB
	14	ENK. SØJLER 1261	ENK. SØJLER 917	ENK. SØJLER 3141	90	30	4 HYLDER	
	15-16	DOBB. SØJLER 1262	DOBB. SØJLER 916	DOBB. SØJLER 3142	90	20	4 + TOP	
	17	AFST. STK 1286	AFST. STK 911	AFST. STK 3146	90		1 SKAB	
	18	KONSOLLER 1361	KONSOLLER 2418/24	KONSOLLER 3151	90	20	1 + 3 SKRÅ	
	19	HYLDER 1410	HYLDER 1205	HYLDER 3160	90	30	4 + TOP	
23 SØJLEREOL	20-22	SKRÅHYLDE 1437	SKRÅH KONSOL 2429	SKRÅHYLDER 3168/3157	90	23-30	4 + TOP	
	23-27	2 STK HY. 1446	2 STK. HY. 1251	2 STK. 318410	90	25	5 + TOP	
	28-37	HELLEHKLEDN 1660	HELLEHKLEDN 554	HELLEHKLEDN 3171	90	30	5 + TOP	
10 SØJLEREOL	38	GAVLOPSL. 1704	GAVLOPSLAG 3505	GAVLOPSLAG 3172	90	30	5 + TOP	
	39	OPSLAG 1705	OPSLAG 350	OPSLAG 3170	90	30	5 + TOP	SKRÅH.
123	40	BOGSTØTTER 1803	BOGSTØTTE RESKA 800	BOGSTØTTE 3173	90	30	5 + TOP	SKRÅH
23	41	1 STK SIL. HYLDER 1804	1 STK SIL. HYLDER 1205	1 STK SIL. HYLDER 318410	90	20	4 + TOP	
23	42	STILB. BORD 2 STK 1806	STILB. BORD 2 STK 2/2	2 STK STILB. BORD 2 STK 3182	90	20	4 + TOP	
23	43	HJUL 56 STK 6205	HJUL 56 STK 1113/1114	HJUL 56 STK 3173/3174	90	20	4 + TOP	1 SKRÅH
23	44	MONTERET 6208			90	20	4 + TOP	
23	50	MELLEM TOP 6801			90	20	4 + TOP	1 SKAB
VÆGREOL	51	SLÆTER 5-HYLDER	SKABE 4470	SKABE 318430	90			1 SKAB
	52	AFSL. PROFIL 6701	AFSL. PROFIL 1293		90		2 HYLDER	1 SKAB

02 RESKA SKRANKE & BIBLIOTEKARBORD I BØG 47-48

NR.	RESKA NR.	HYLDER	SKUFFER
A	5134 060 58	2038 060 58	
B	5133 060 58		
C	5133 060 58		
D	5158 450 58		
E	5130 121 58		3301057 58
F	5130 122 58		
G	5144 120 58		
H	5130 122 58	2 HYLDER	
I	5136 062 58		
J	5138 450 58		*
K	8130 060 58	2038 060 58	
L	5133 060 58	2038 060 58	
M	5138 450 58		
N	5130 121 58		2044 061 58

+ 2 STK STARTGAVLE NR 2030 001 58
+ 9 STK TASKEHYLDER NR 2031 060 58
* 4 SKUFFER, 2 STK INDDELES TIL LÅNERFORTEGNELSE B.C. BIBL. STAND 1.

03 BIBLIOTEKSMØBLER (TRÆVARER)

FABRIKAT		RESKA	B.C. INVENTAR	
KOMBÆKVÆRK H. HJUL	48	3703 293 + 4 HJUL	3230500 + HJ.	2 STK + 3 DELING
	48	3703 293		2 STK H. 10 RUM
	49			2 STK
KRYDER	53	2723 293 + BRÆTTE	3230100	2 STK
STEL	53	3150 093	3230 41	2 STK
KARTOTEK 12 SKUFFER	54	5668 060 / 5668 041	3250 120	2 STK
STEL	54	3150 090	325100	2 STK
STODEPUDER	55		4103 010	30 STK
KÆRESTEL	55		410410-13	2 STK
RUNDE BORDE			3262 90/326220	2 STK
KONTORBOGVÆGN			329249	3 STK
STOR BOGVÆGN			329241	2 STK
HÆVEVSKABE	56	5 STK 2508 090		

04 GEVÆLSTOLER X BETREK: HALLINGDAL

STK	FASTOFLEX		NØRREGÅRD	
16	MODEL NR. 2510	X	MODEL NR. 3011	BØG
14	—— 2511	X	—— 3020	BØG
3	—— 2419	X	—— 3031	BØG
8	—— 2425	X	—— 3034	BØG #
2	—— 3430	X	—— 3031	BØG #
3	—— 5353	X	—— 3011	BØG
9	ALTOTABURET LENGD. 3400		—— 60	BØG
2	ALTO STOLE		—— 66	BØG

FIRD 72 CM BENHØJDE

Byggesag nr. 649/81
Approberet den 3/11 1981
på de i byggetilladelsen stillede betingelser.
Give bygningsmyndighed

HOVEDBIBLIOTEK I GIVE

I/S Fællestegnestuen - Give
v. arkitekterne, O. Mantoft Olesen, E. Rovsen Hansen og C. Sandgård Pedersen
Havnevej 103, 7323 Give
TLF. 05/80 33 05 1735 22-731971

SAG NR. 15-81 | TEGN. NR. 30

STUEPLAN MØBLERING

MÅL	1:50
DATO	15-10-81
TEGN. AF	CSP
GEN. AF	
REV.	
REV.	

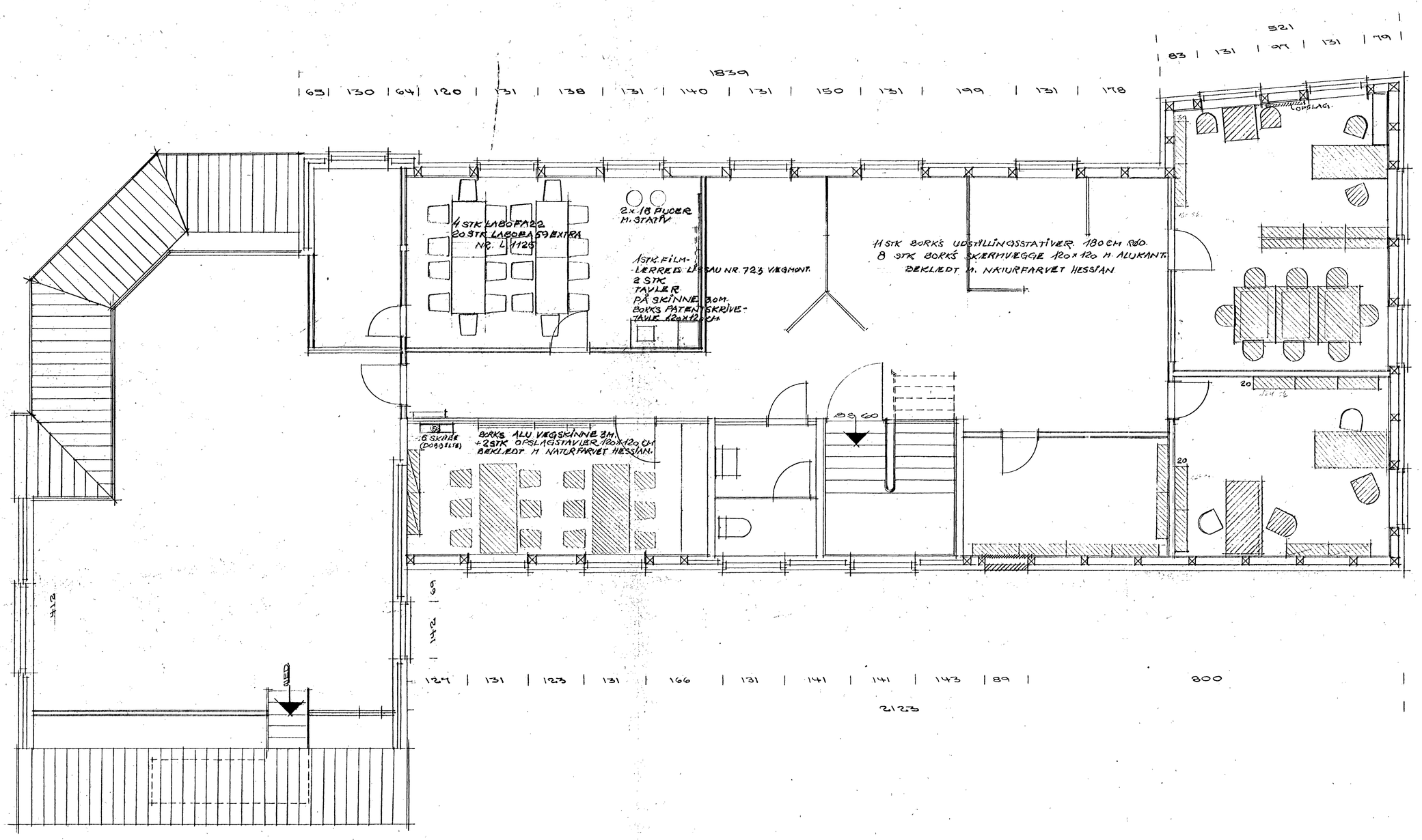

SIGNATUR:

EKSIST. YDERMUR.

NY-OPFØRT YDERMUR.

EKSIST. MUREDE SKILLEVÆGGE.

EKSIST. SKILLEVÆGGE, RØR OG PUDS PÅ FORSKALLING.

NYE SKILLEVÆGGE, GIPSPLADER PÅ STÅLLÆGTER.

Byggesag nr. 649/81
Approberet den 30/11 1981
på de i byggetilladelsen stillede betingelser.
Give bygningsmyndighed

HOVEDBIBLIOTEK I GIVE

I/S Fællestegnestuen - Give
v. arkitekterne O. Nørloft Olesen, E. Ravsen Hansen og C. Sandgård Pedersen
Herredsvej 183, 7323 Give
Tlf. 05/80 33 05 / 75 22-73 13 07

SAG NR.	15-81
TEGN. NR.	31
MÅL	1:50
DATO	15-10-81
TEGN. AF	CSP
BEH. AF	
REV.	
REV.	

PLAN 1. SAL
EFØBLERING.

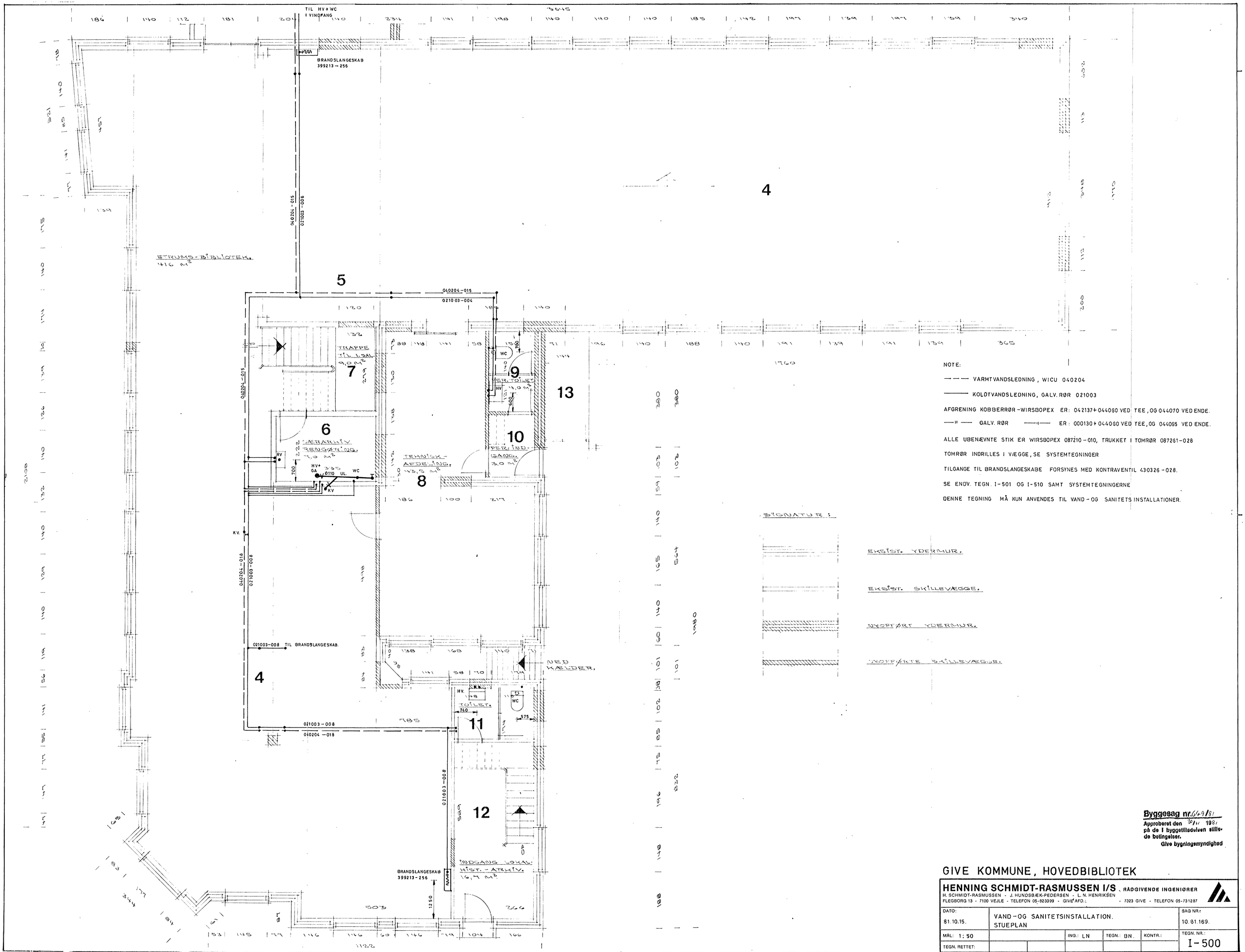

NOTE:

— — — VARMTVANDSLEDNING, WICU 040204

——— KOLDTVANDSLEDNING, GALV. RØR 021003

AFGRENING KOBBERRØR-WIRSBOPEX ER: 042137+044060 VED TEE, OG 044070 VED ENDE.

—"— GALV. RØR —"— ER: 000130+044060 VED TEE, OG 044065 VED ENDE.

ALLE UBENÆVNTE STIK ER WIRSBOPEX 087210-010, TRUKKET I TOMRØR 087261-028

TOMRØR INDRILLES I VÆGGE, SE SYSTEMTEGNINGER

TILGANGE TIL BRANDSLANGESKABE FORSYNES MED KONTRAVENTIL 430326-028.

SE ENDV. TEGN. I-501 OG I-510 SAMT SYSTEMTEGNINGERNE

DENNE TEGNING MÅ KUN ANVENDES TIL VAND-OG SANITETSINSTALLATIONER.

SIGNATUR:

EKSIST. YDERMUR.

EKSIST. SKILLEVÆGGE.

NYOPFØRT YDERMUR.

NYOPFØRTE SKILLEVÆGGE.

Byggesag nr. 649/81
Approberet den 30/11 1981
på de i byggetilladelsen stillede betingelser.
Give bygningsmyndighed

GIVE KOMMUNE, HOVEDBIBLIOTEK

HENNING SCHMIDT-RASMUSSEN I/S, RÅDGIVENDE INGENIØRER
H. SCHMIDT-RASMUSSEN - J. HUNDSBÆK-PEDERSEN - L. N. HENRIKSEN
FLEGBORG 13 - 7100 VEJLE - TELEFON 05-823399 - GIVE AFD.: - 7323 GIVE - TELEFON 05-731287

DATO: 81.10.15.	VAND-OG SANITETSINSTALLATION. STUEPLAN				SAG NR.: 10.81.169.
MÅL: 1:50		ING.: LN	TEGN.: BN.	KONTR.:	TEGN. NR.: I-500
TEGN. RETTET:					

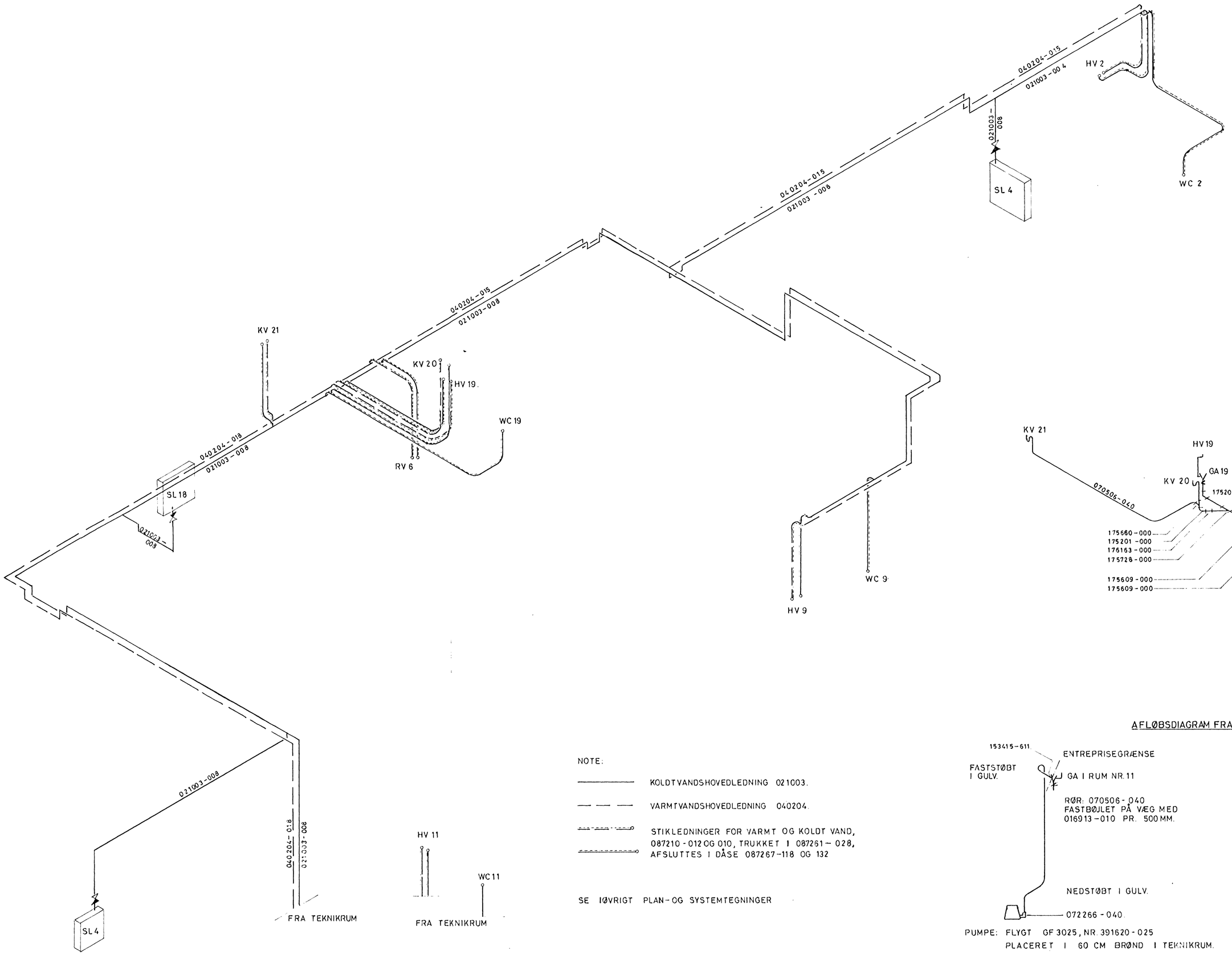

NOTE:

KOLDTVANDSHOVEDLEDNING 021003.

VARMTVANDSHOVEDLEDNING 040204.

STIKLEDNINGER FOR VARMT OG KOLDT VAND, 087210-012 OG 010, TRUKKET I 087261-028, AFSLUTTES I DÅSE 087267-118 OG 132

SE IØVRIGT PLAN-OG SYSTEMTEGNINGER

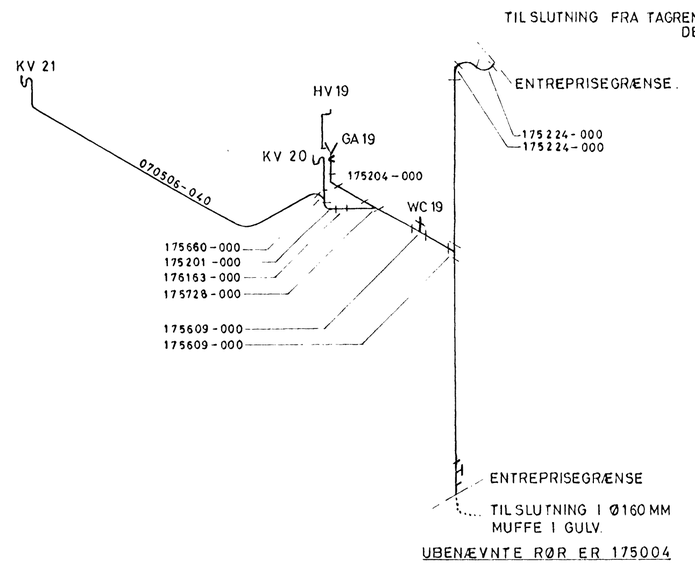

UBENÆVNTE RØR ER 175004

AFLØBSDIAGRAM FRA RUM NR. 19, 20 OG 21.

PUMPE: FLYGT GF 3025, NR. 391620-025
PLACERET I 60 CM BRØND I TEKNIKRUM.

Byggesag nr. 649/81
Approberet den 30/11 **1981**
på de i byggetilladelsen stillede betingelser.
Give bygningsmyndighed

GIVE KOMMUNE – HOVEDBIBLIOTEK.

HENNING SCHMIDT-RASMUSSEN I/S . RÅDGIVENDE INGENIØRER
H. SCHMIDT-RASMUSSEN - J. HUNDSBÆK-PEDERSEN - L. N. HENRIKSEN
FLEGBORG 13 - 7100 VEJLE - TELEFON 05-823399 - GIVE AFD.: ALLÉGADE 2 - 7323 GIVE - TELEFON 05-731287

DATO:	VAND-OG AFLØBSDIAGRAM				SAG NR.:
81.10.15.					10.81.169.
MÅL: 30°		ING.: LN	TEGN.: BN.	KONTR.:	TEGN. NR.:
TEGN. RETTET:					I-510

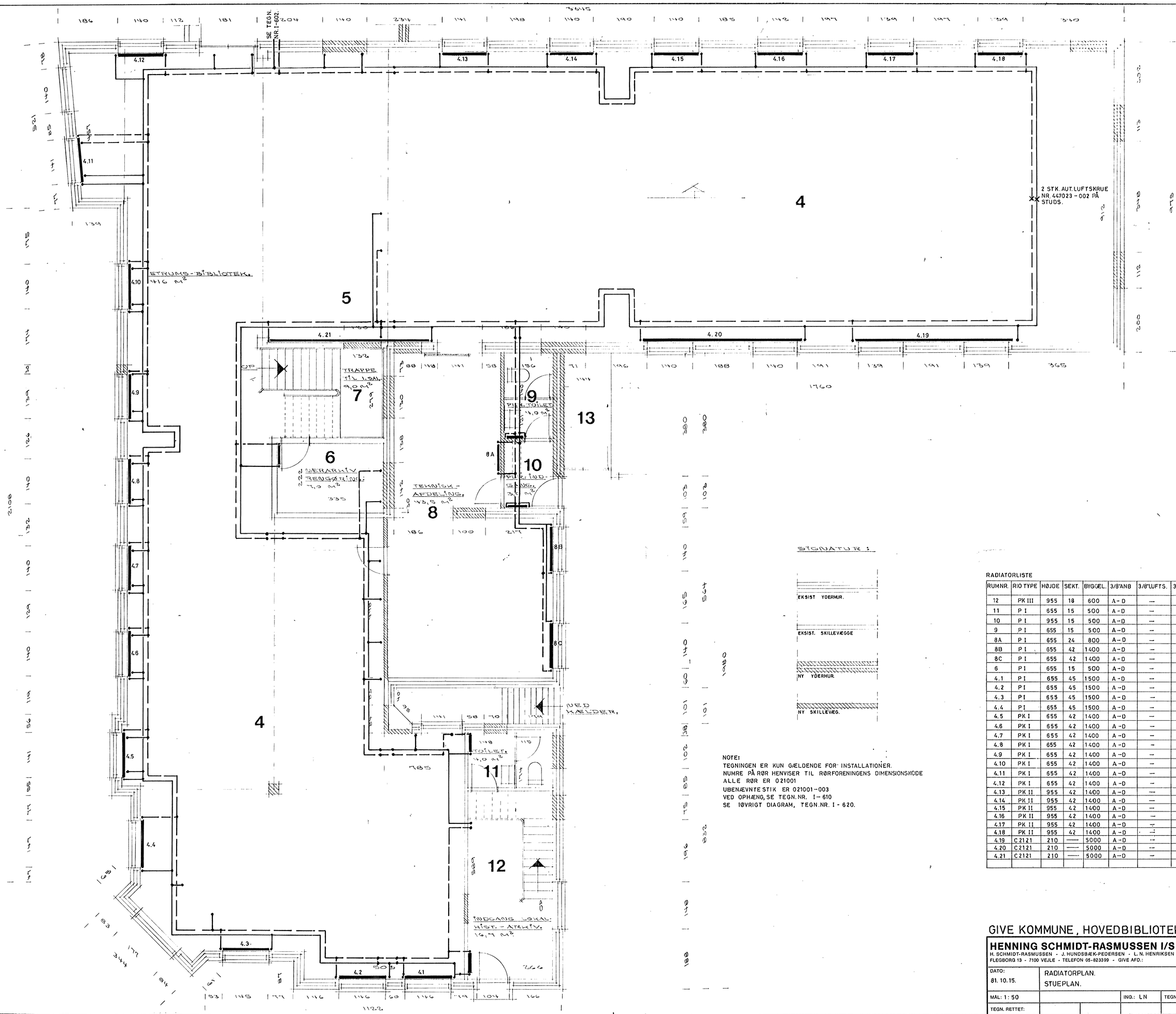

SIGNATUR:

EKSIST YDERMUR.

EKSIST. SKILLEVÆGGE

NY YDERMUR.

NY SKILLEVÆG.

NOTE:
TEGNINGEN ER KUN GÆLDENDE FOR INSTALLATIONER.
NUMRE PÅ RØR HENVISER TIL RØRFORENINGENS DIMENSIONSKODE
ALLE RØR ER 021001
UBENÆVNTE STIK ER 021001-003
VED OPHÆNG, SE TEGN. NR. I-610
SE IØVRIGT DIAGRAM, TEGN. NR. I-620.

RADIATORLISTE

RUMNR.	RIO TYPE	HØJDE	SEKT.	BYGGEL.	3/8"ANB	3/8"LUFTS.	3/8"AFTAP	BEM.
12	PK III	955	18	600	A-D	—	B	FJERNFØLER
11	P I	655	15	500	A-D	—	B	
10	P I	955	15	500	A-D	—	B	FJERNFØLER
9	P I	655	15	500	A-D	—	B	
8A	P I	655	24	800	A-D	—	B	
8B	P I	655	42	1400	A-D	—	B	
8C	P I	655	42	1400	A-D	—	B	
6	P I	655	15	500	A-D	—	B	
4.1	P I	655	45	1500	A-D	—	B	
4.2	P I	655	45	1500	A-D	—	B	
4.3	P I	655	45	1500	A-D	—	B	
4.4	P I	655	45	1500	A-D	—	B	
4.5	PK I	655	42	1400	A-D	—	B	
4.6	PK I	655	42	1400	A-D	—	B	
4.7	PK I	655	42	1400	A-D	—	B	
4.8	PK I	655	42	1400	A-D	—	B	
4.9	PK I	655	42	1400	A-D	—	B	
4.10	PK I	655	42	1400	A-D	—	B	
4.11	PK I	655	42	1400	A-D	—	B	
4.12	PK I	655	42	1400	A-D	—	B	
4.13	PK II	955	42	1400	A-D	—	B	
4.14	PK II	955	42	1400	A-D	—	B	
4.15	PK II	955	42	1400	A-D	—	B	
4.16	PK II	955	42	1400	A-D	—	B	
4.17	PK II	955	42	1400	A-D	—	B	
4.18	PK II	955	42	1400	A-D	—	B	
4.19	C 21 21	210	—	5000	A-D	—	B	FJERNFØLER.
4.20	C 21 21	210	—	5000	A-D	—	B	—— " ——
4.21	C 21 21	210	—	5000	A-D	—	B	—— " ——

Byggesag nr. 649/81
Approberet den 3/11 1981
på de i byggetilladelsen stillede betingelser.
Givø bygningsmyndighed

GIVE KOMMUNE, HOVEDBIBLIOTEK.

HENNING SCHMIDT-RASMUSSEN I/S . RÅDGIVENDE INGENIØRER
H. SCHMIDT-RASMUSSEN - J. HUNDSBÆK-PEDERSEN - L. N. HENRIKSEN
FLEGBORG 13 - 7100 VEJLE - TELEFON 05-823399 - GIVE AFD.: - 7323 GIVE - TELEFON 05-731287

DATO: 81. 10. 15.	RADIATORPLAN. STUEPLAN.				SAG NR.: 10.81.169
MÅL: 1:50		ING.: LN	TEGN.: BN.	KONTR.:	TEGN. NR.: I-600
TEGN. RETTET:					

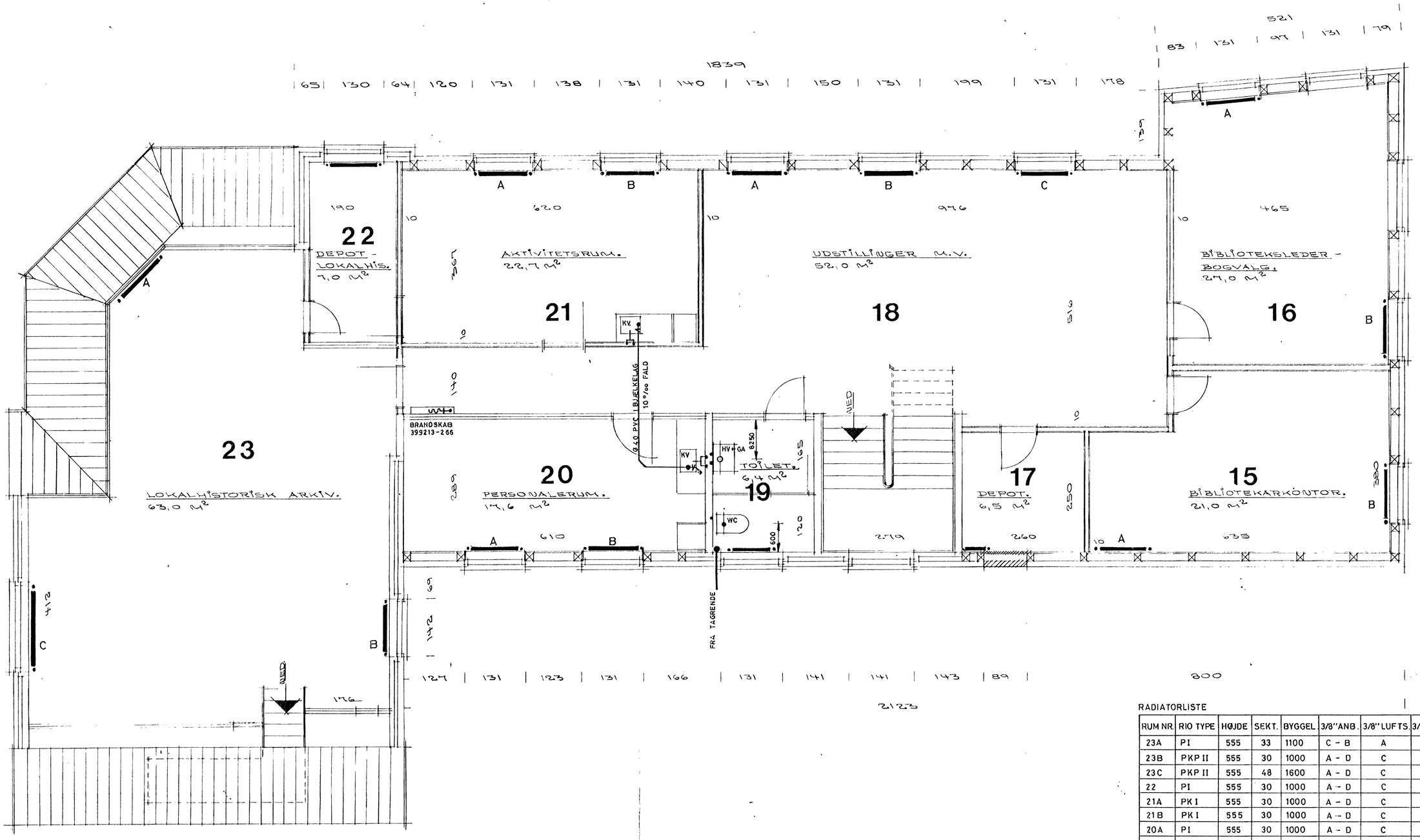

RADIATORLISTE

RUM NR.	RIO TYPE	HØJDE	SEKT.	BYGGEL.	3/8"ANB.	3/8"LUFTS.	3/8"AFTAP	BEM.
23A	PI	555	33	1100	C - B	A	—	
23B	PKP II	555	30	1000	A - D	C	—	
23C	PKP II	555	48	1600	A - D	C	—	
22	PI	555	30	1000	A - D	C	—	
21A	PK I	555	30	1000	A - D	C	—	
21B	PK I	555	30	1000	A - D	C	—	
20A	PI	555	30	1000	A - D	C	—	
20B	PI	555	30	1000	A - D	C	—	
19	PI	555	24	800	C - B	A	—	
18A	P II	555	30	1000	A - D	C	—	
18B	P II	555	30	1000	A - D	C	—	
18C	P II	555	30	1000	A - D	C	—	
17	P I	555	15	500	C - B	A	—	
16A	PKP II	555	30	1000	A - D	C	—	
16B	P II	555	30	1000	A - D	C	—	
15A	P II	555	30	1000	A - D	C	—	
15B	P II	555	30	1000	A - D	C	—	

NOTE: SE TEGN. NR. I-500. OG I-510 SAMT I-600 OG SYSTEMTEGNINGER.

DENNE TEGNING MÅ KUN ANVENDES TIL INSTALLATIONER.

SIGNATUR:

EKSIST. YDERMUR.

NY-OPFØRT YDERMUR.

EKSIST. MUREDE SKILLEVÆGGE.

EKSIST. SKILLEVÆGGE, RØR OG PUDS PÅ FORSKALLING.

NYE SKILLEVÆGGE, GIPSPLADER PÅ STÅLLÆGTER.

PLAN EFTER OMBYGNING.

Byggesag nr. 649/81
Approberet den 30/11 1981
på de i byggetilladelsen stillede betingelser.
Give bygningsmyndighed

GIVE KOMMUNE, HOVEDBIBLIOTEK.

HENNING SCHMIDT-RASMUSSEN I/S . RÅDGIVENDE INGENIØRER
H. SCHMIDT-RASMUSSEN - J. HUNDSBÆK-PEDERSEN - L. N. HENRIKSEN
FLEGBORG 13 - 7100 VEJLE - TELEFON 05-823399 - GIVE AFD.: - 7323 GIVE - TELEFON 05-731287

DATO: 81.10.15.	RADIATORPLAN, VAND- OG SANITETSPLAN 1. SAL.				SAG NR.: 10.81.169.
MÅL: 1:10		ING.: LN	TEGN.: BN.	KONTR.:	TEGN. NR.: I-601
TEGN. RETTET:					

ETRUMSBIBLIOTEK.

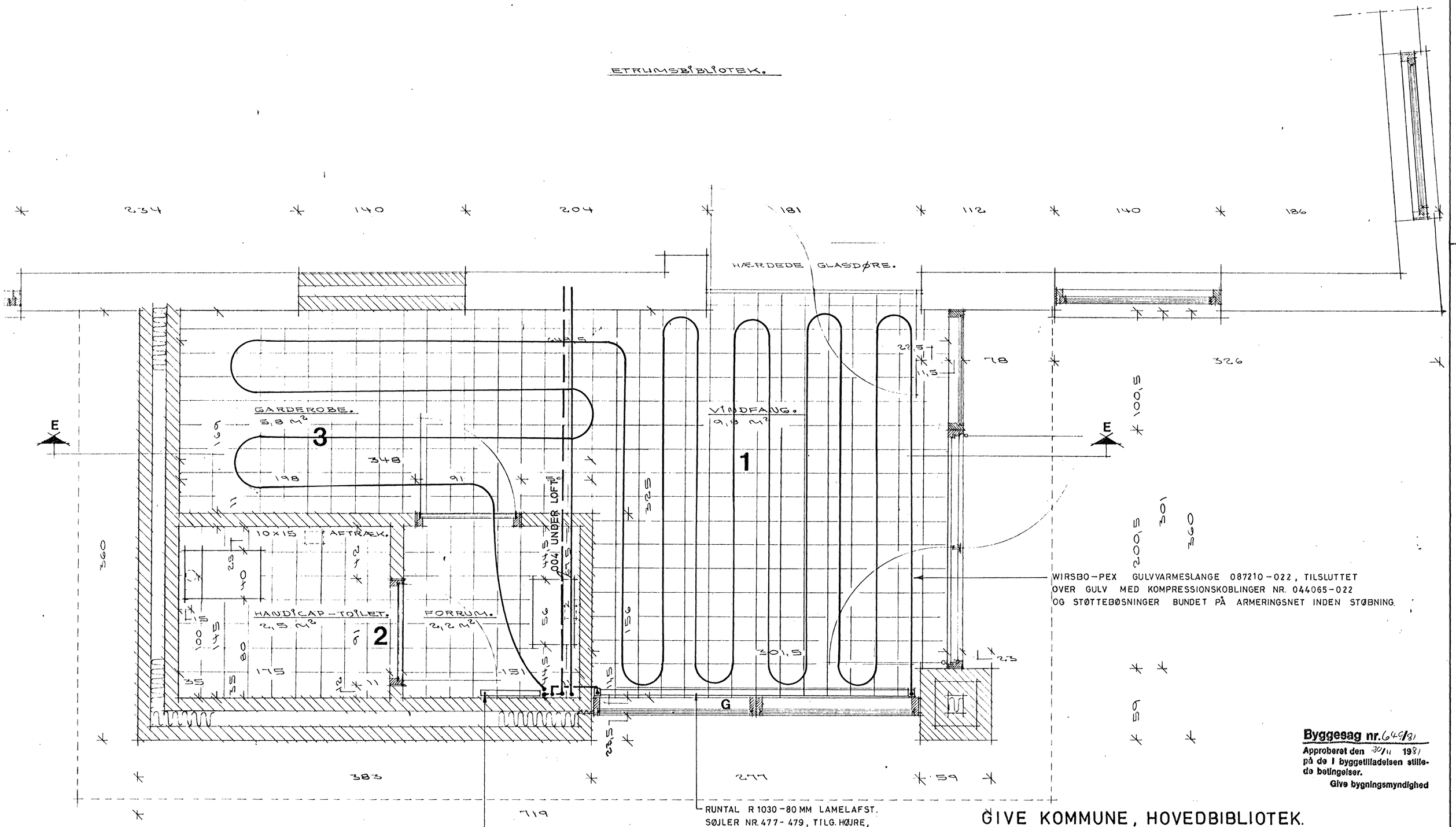

Byggesag nr. 649/81
Approberet den 30/11 1981
på de i byggetilladelsen stillede betingelser.
Give bygningsmyndighed

GIVE KOMMUNE, HOVEDBIBLIOTEK.

HENNING SCHMIDT-RASMUSSEN I/S . RÅDGIVENDE INGENIØRER
H. SCHMIDT-RASMUSSEN - J. HUNDSBÆK-PEDERSEN - L. N. HENRIKSEN
FLEGBORG 13 - 7100 VEJLE - TELEFON 05-823399 - GIVE AFD.: ALLÉGADE 2 - 7323 GIVE - TELEFON 05-731287

DATO: 81.10.15	VINDFANG VARME				SAG NR.: 10.81.169.
MÅL: 1:20		ING.: LN	TEGN.: BN.	KONTR.:	TEGN. NR.: I-602
TEGN. RETTET:					

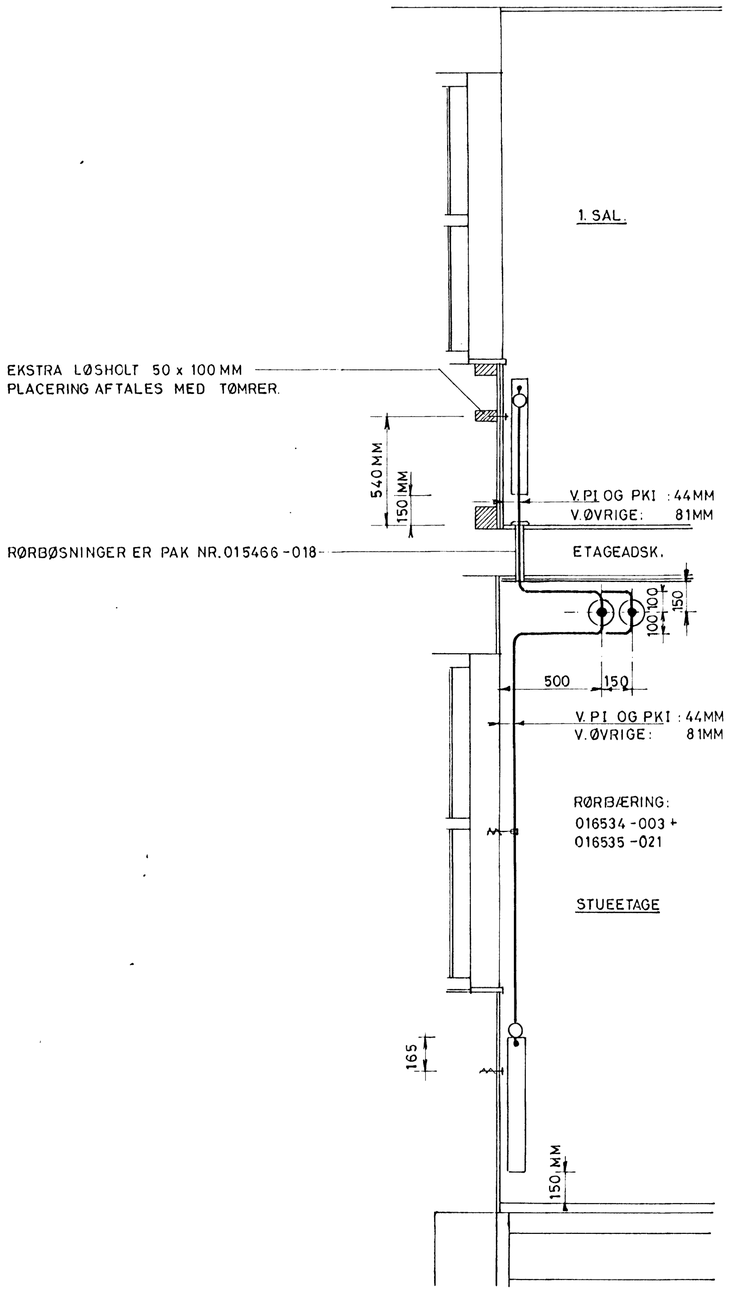

RADIATORPLACERING

RADIATORVENTILER: DANFOSS 403135-120 + 403115-003
RETURFORSKRUNING: 405161-003
LUFTSKRUER: 405501-003
AFTAP: 405702-003

OPHÆNG AF HOVEDLEDNINGER:
MAX. AFSTAND 1500MM.
HALSJERN 016932-1 DIMENSIONEN.
ØJESKRUE 016993-880
4 MM RUNDJERNSSTROP MED ØJE OG KROG

ISOLERING AF HOVEDLEDNINGER (IKKE STIK):
< 1" RØR: 30MM MINERALULDSRØRSKÅLE.
≥ 1" RØR: 40MM. —"—
AFSLUTTES MED KLÖTZELLÆRRED.

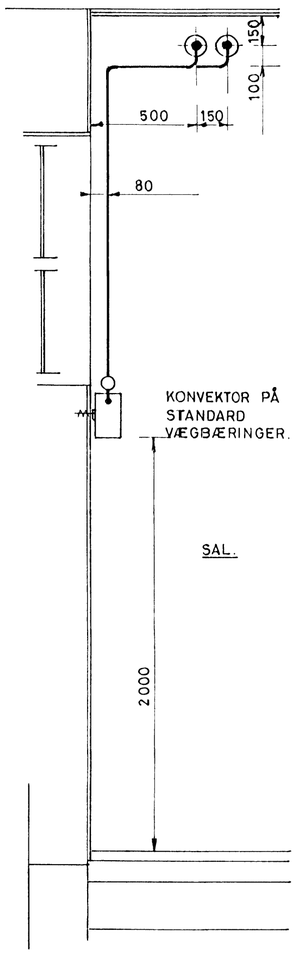

KONVEKTORPLACERING.

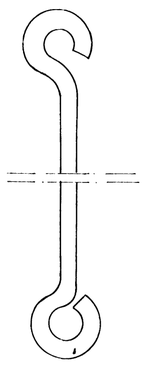

KROG FOR ØJESKRUE 016993-880

LÆNGDEN AFPASSES EFTER RØRDIMENSION
OG AFSTANDEN TIL LOFT.

ØJE FOR BOLT I HALSJERN
016932-XXX OG 016996-206

OPHÆNGSSTROP,
4 MM RUNDJERN.
1:1
MAX. AFSTAND 1500MM.

Byggesag nr. 649/81
Approberet den 3/11 1981
på de i byggetilladelsen stillede betingelser.
Give bygningsmyndighed

GIVE KOMMUNE, HOVEDBIBLIOTEK.

HENNING SCHMIDT-RASMUSSEN I/S . RÅDGIVENDE INGENIØRER
H. SCHMIDT-RASMUSSEN - J. HUNDSBÆK-PEDERSEN - L. N. HENRIKSEN
FLEGBORG 13 - 7100 VEJLE - TELEFON 05-823399 - GIVE AFD.: - 7323 GIVE - TELEFON 05-731287

DATO:	DETALJER.				SAG NR.:
81.10.15	RADIATOR-OG KONVEKTORPLACERING				10.81.169
MÅL: 1:20		ING.: LN.	TEGN.: BN.	KONTR.:	TEGN. NR.:
TEGN. RETTET:					I-610

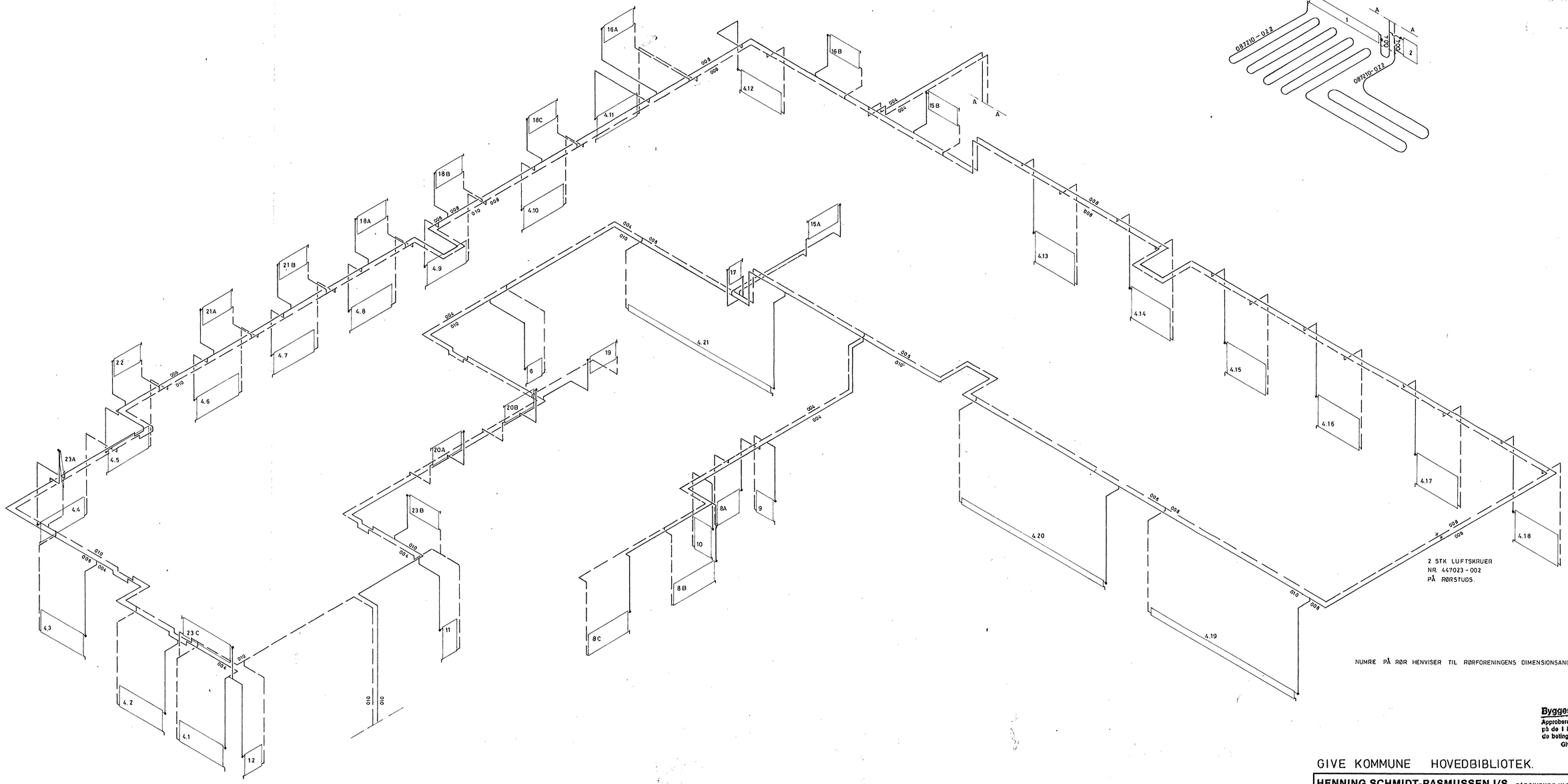

NUMRE PÅ RØR HENVISER TIL RØRFORENINGENS DIMENSIONSANGIVELSER.

Byggesag nr. 644/81
Approberet den 3/11 1981
på de i byggetilladelsen stillede betingelser.
Give bygningsmyndighed

GIVE KOMMUNE HOVEDBIBLIOTEK.

HENNING SCHMIDT-RASMUSSEN I/S . RÅDGIVENDE INGENIØRER
H. SCHMIDT-RASMUSSEN - J. HUNDSBÆK-PEDERSEN - L. N. HENRIKSEN
FLEGBORG 13 - 7100 VEJLE - TELEFON 05-823399 - GIVE AFD.: ALLÉGADE 2 - 7323 GIVE - TELEFON 05-731287

DATO: 81.10.15	VARMEDIAGRAM.				SAG NR.: 10.81.169
MÅL: 30°		ING.: LN	TEGN.: BN.	KONTR.:	TEGN. NR.: I-650
TEGN. RETTET:					

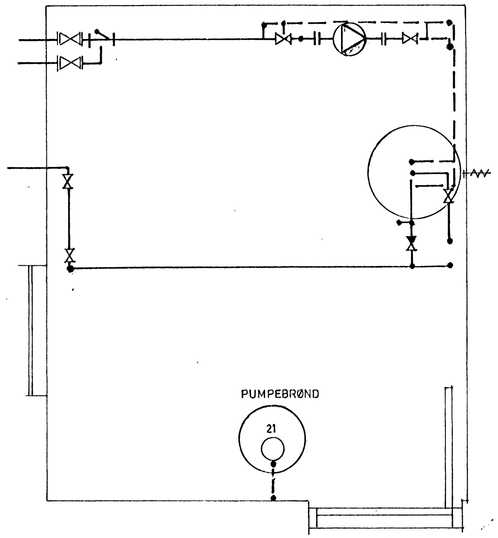

PLAN, TEKNIKRUM.

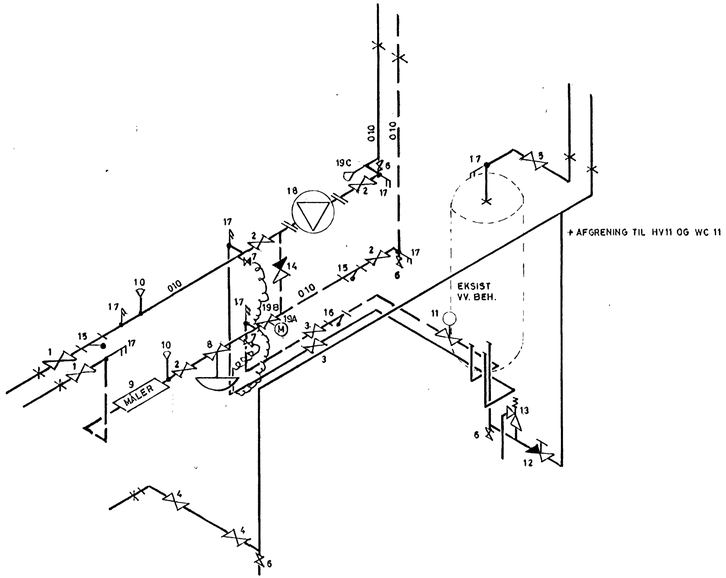

30° DIAGRAM.

POS.NR.	ARTIKEL	VVS - NR.	ANTAL	BEM.
1	FEDTSMURTE HANER			ER MONTEREDE.
2	STRENGREGULERING	406962 - 010	4	
3	——— " ———	406962 - 006	2	
4	KUGLEHANE	419416 - 010	2	
5	——— " ———	419417 - 006	1	
6	AFTAPHANE	407101 - 004	4	
7	NÅLEVENTIL	368152 - 002	2	
8	TRYKDIFFERENSRE GULATOR.	406420 - 008	1	DANFOSS AVD - 25
9	VARMEMÅLER		1	LEV. AF VARMEVÆRKET.
10	DYKRØR		2	——— " ———
11	RETURTERMOSTAT	406010 - 006	1	DANFOSS FJV. 20.
12	STILBARKONTRAVENTIL	430406 - 006	1	
13	SIKKERHEDSVENTIL	432216 - 306	1	
14	KONTRAVENTIL	430326 - 010	1	
15	SNAVSSAMLER	449110 - 010	2	
16	——— " ———	449110 - 006	1	
17	TERMOMETER	480200 - 904	7	INCL. STUDSE OG DYKRØR
18	PUMPE	380636 - 510	1	GRUNDFOS UP 36-50 F
19A	VENTILMOTOR	461072 - 006	1	ALT. 464789 - 100
19B	MOTORVENTIL	461040 - 006	1	ALT. 464654 - 236
19C	FREMLØBSFØLER	461110 - 071	1	ALT. 464862 - 110
19D	UDEFØLER	461015 - 010	1	ALT. 464865 - 100
20	AUTOMATIKSKAB	461001 - 012	1	ALT. 464839 - 220
21	DYKPUMPE	391620 025	1	MED TRYKRØR TIL GA.

Byggesag nr. 649/81

Approberet den 30/11 1981
på de i byggetilladelsen stillede betingelser.
Give bygningsmyndighed

GIVE KOMMUNE - HOVEDBIBLIOTEK

HENNING SCHMIDT-RASMUSSEN I/S . RÅDGIVENDE INGENIØRER
H. SCHMIDT-RASMUSSEN - J. HUNDSBÆK-PEDERSEN - L. N. HENRIKSEN
FLEGBORG 13 - 7100 VEJLE - TELEFON 05-823399 - GIVE AFD.: ALLÉGADE 2 - 7323 GIVE - TELEFON 05-731287

DATO:	TEKNIKRUM				SAG NR.:
81.10.15.	PLAN OG DIAGRAM.				10.81.169.
MÅL: 1:20, 30°		ING.: LN	TEGN.: BN	KONTR.:	TEGN. NR.:
TEGN. RETTET:					I - 660

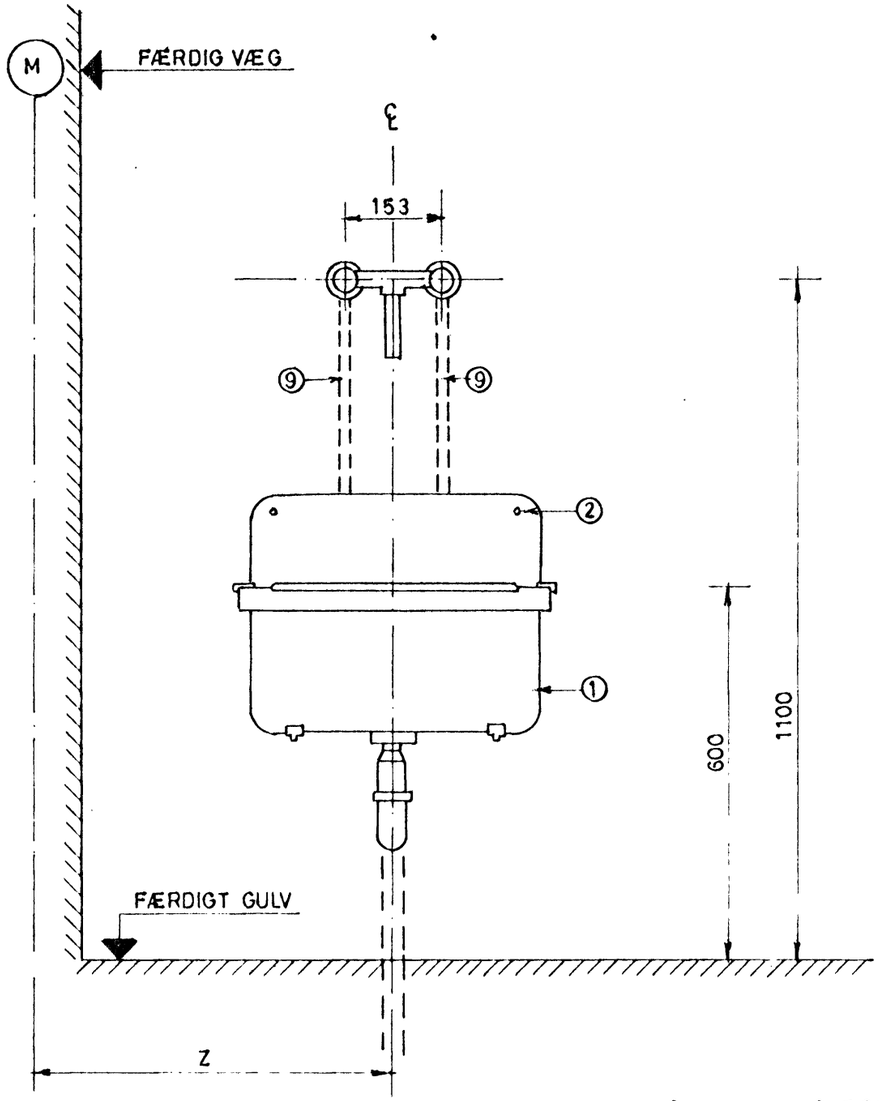

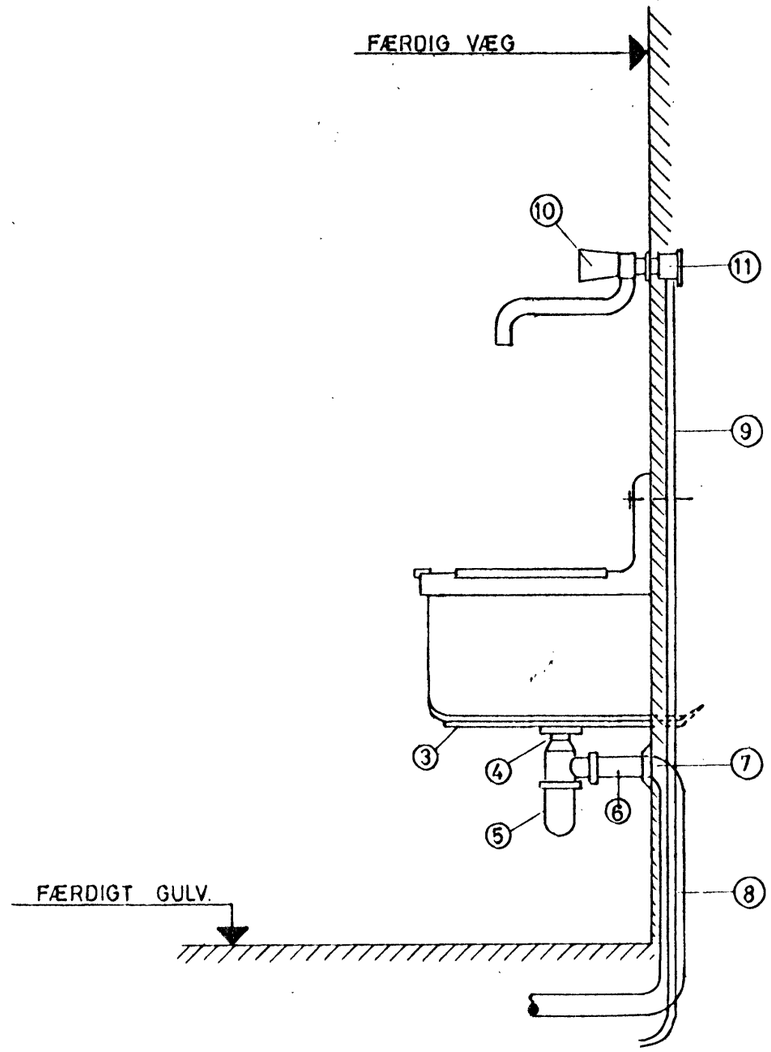

AFSTANDEN Z FRA MODULLINIE TIL ℄ FINDES PÅ TEGN NR. 1-500

POS. NR.	TEKST.	VVS FÆLLESNR.	MGD.	BEM.
1	RENGØRINGSVASK	692676 - 000	1	
2	ROSETSKRUER I RAWLPLUGS	653850 - 000	2	
3	BÆRINGSSÆT.	653596 - 000	1	
4	BUNDVENTIL	747031 - 010	1	
5	VANDLÅS	750001 - 010	1	
6	AFGANGSRØR	750111 - 010	1	
7	AFLØBSKOBLING	750349 - 032	1	
8	AFLØBSRØR	750453 - 811	2	
9	WIRSBO PEXRØR	087210 - 010	2,4 M	TRUKKET I TOMRØR
10	BLANDINGSBATTERI	706704 - 104	1	
11	WIRSBO KOBLINGSDÅSE	087267 - 118	2	

Byggesag nr. 649/81
Approberet den 30/11 1981
på de i byggetilladelsen stillede betingelser.
Give byggningsmyndighed

GIVE KOMMUNE – HOVEDBIBLIOTEK.

HENNING SCHMIDT-RASMUSSEN I/S : RÅDGIVENDE INGENIØRER
H. SCHMIDT-RASMUSSEN - J. HUNDSBÆK-PEDERSEN - L. N. HENRIKSEN
FLEGBORG 13 - 7100 VEJLE - TELEFON 05-823399 - GIVE AFD.: - 7323 GIVE - TELEFON 05-731287

DATO: 81.10.15	SYSTEMTEGNING. RV. RENGØRINGSVASKEMONTAGE				SAG NR.: 10.81.169.
MÅL: 1:10		ING.: LN.	TEGN.: BN.	KONTR.:	TEGN. NR.: S-69-01
TEGN. RETTET:					

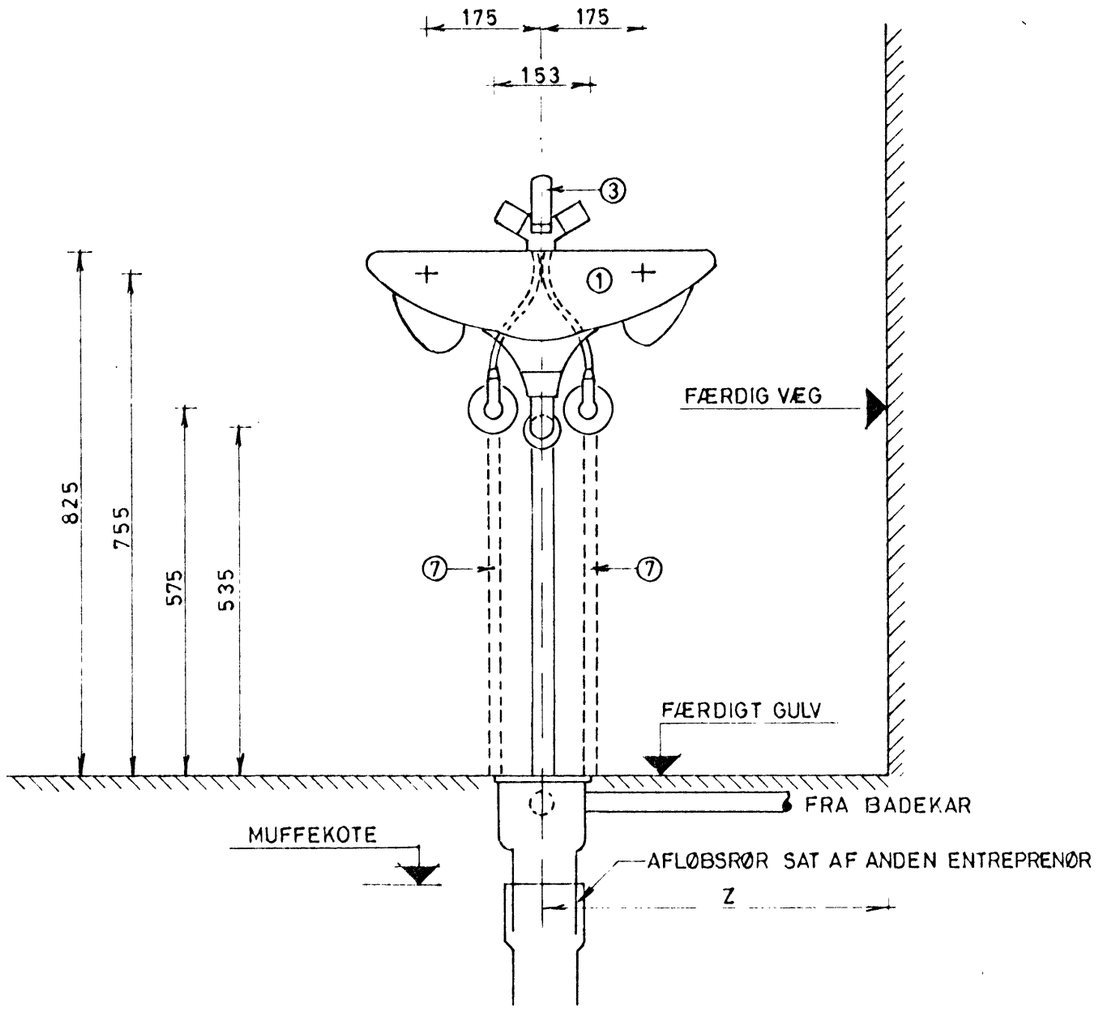

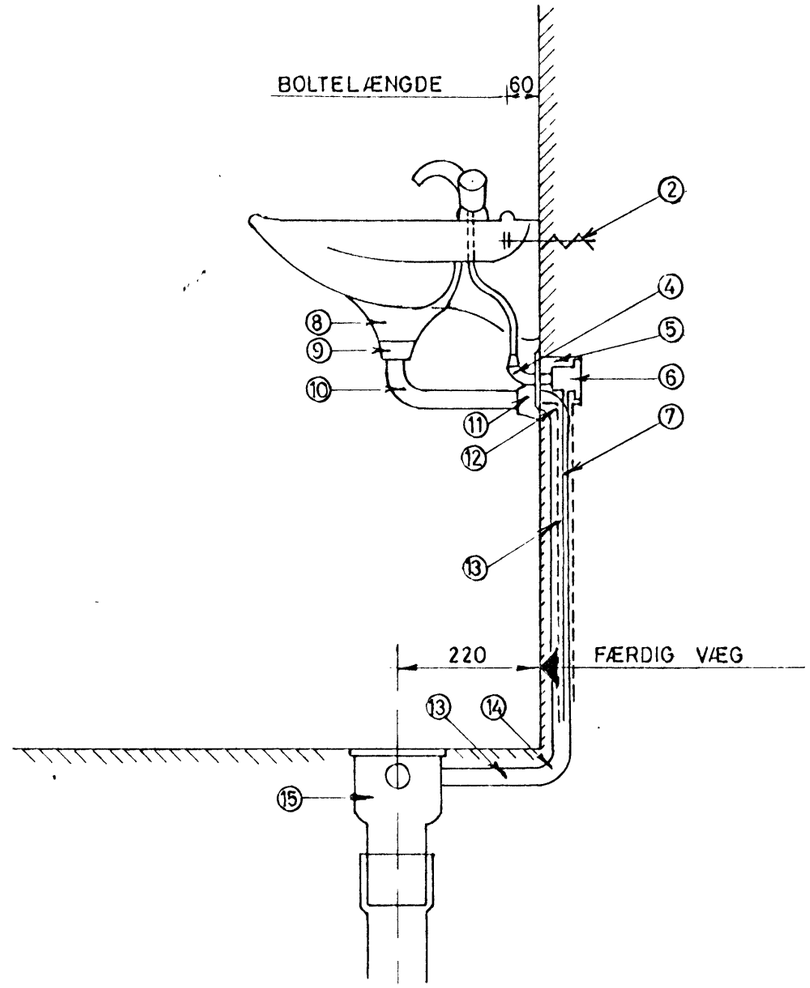

POS NR.	TEKST.	VVS FÆLLESNR.	MGD	BEM.
1	HÅNDVASK IFÖ 350 X 500 MM	630045 - 130	1	
2	BEFÆSTIGELSESBOLTE, 1/2" W	SOM 617940 - 914	2	SKRUELÆNGDE 135 MM
3	BLANDINGSBATTERI BØRMA	701024 - 104	1	
4	VINKEL M. KLEMRINGSOMLØBER	729010 - 023	2	50 MM VÆGROSET.
5	WIRSBO KOBLINGSDÅSE	087267 - 118	2	
6	WIRSBO DÆKVINKEL	087268 - 118	2	1/2" RG OG 10 MM FORSK
7	WIRSBO-PEX RØR	087210 - 010	2 X 7 M	TRUKKET I TOMRØR
8	BUNDVENTIL	747021 - 010	1	
9	AFLØBSKOBLING	750350 - 032	1	
10	AFLØBSRØR AFKORTES	750221 - 010	1	FORKROMET
11	AFLØBSKOBLING	750349 - 032	1	
12	BØJNING	000010 - 410	1	
13	GALV. RØR	021004 - 010	0,7 M	EVT PLAST UDFØRELSE
14	BØJNING	000002 - 410	1	
15	BLÜCHER GULVAFLØB M. VANDLÅS			UNDER ANDEN ENTREPR.
16	HÅNDKLÆDERULLEAUTOMAT		1	MODEL GIVE DAMPVASKERI.
17	SPEJL	771505 000	1	

Byggesag nr. 649/81
Approberet den 30/11 1981
på de i byggetilladelsen stillede betingelser.
Give bygningsmyndighed

GIVE KOMMUNE – HOVEDBIBLIOTEK.

HENNING SCHMIDT-RASMUSSEN I/S . RÅDGIVENDE INGENIØRER
H. SCHMIDT-RASMUSSEN - J. HUNDSBÆK-PEDERSEN - L. N. HENRIKSEN
FLEGBORG 13 - 7100 VEJLE - TELEFON 05-823399 - GIVE AFD.: ALLÉGADE 2 - 7323 GIVE - TELEFON 05-731287

DATO: 81.10.15.	SYSTEMTEGNING HV. 1 HÅNDVASKEMONTAGE UDEN VANDLÅS				SAG NR.: 10.81.169.
MÅL: 1:10		ING.: LN	TEGN.: BN.	KONTR.:	TEGN. NR.: S - 62 - 01
TEGN. RETTET:					

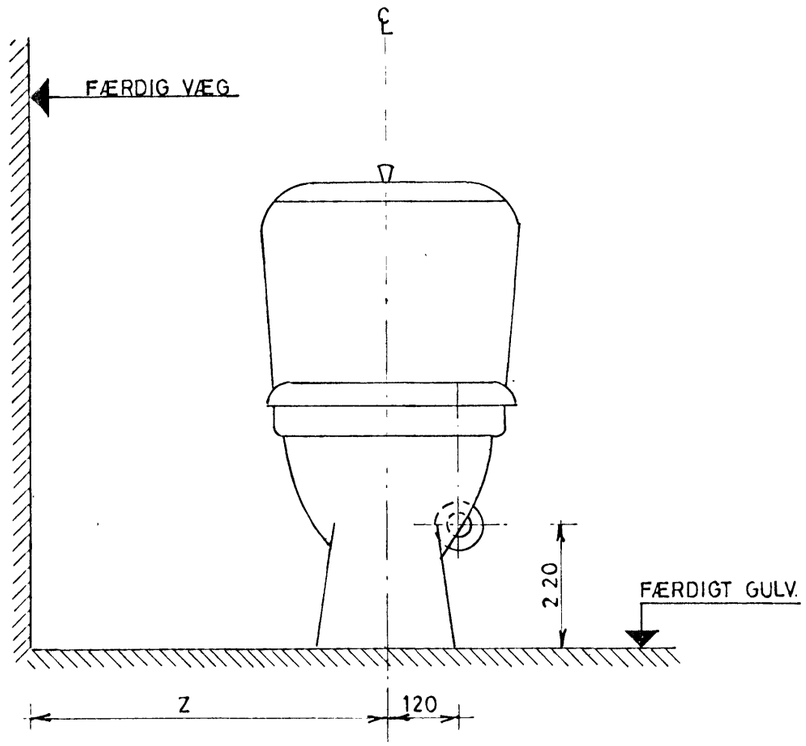

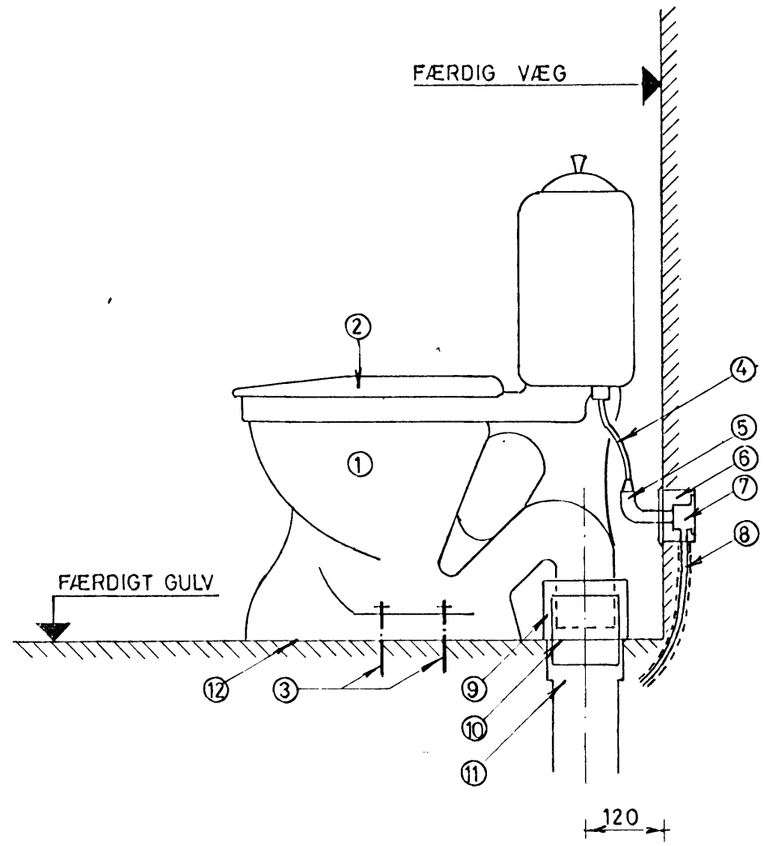

POS.NR.	TEKST.	VVS-FÆLLESNR.	MGD	BEM.
1	KLOSET	601041 - 000	1	HVIDT IFÖ
2	SÆDE	614531 - 002	1	PERLEGRÅT
3	SKRUER M. MURANKRE	779781 - 243	4	FORKROMET MESSING.
4	FORBINDELSESRØR, 12 MM KOBBERRØR	744860 - 124	0,3 M	FORKROMET
5	VINKEL M. KLEMRINGSOMLØBER	729010 - 024	1	50MM VÆGROSET.
6	WIRSBO KOBLINGSDÅSE	087267 - 118	1	
7	WIRSBO DÆKVINKEL	087268 - 118	1	1/2"RG OG 10 MM FORSK.
8	WIRSBO-PEX RØR	087210 - 010	6 M	TRUKKET I TOMRØR
9	PLASTMUFFESKJULER.	617893 - 002	1	PERLEGRÅ
10	FERULE	617866 - 110	1	
11	Ø 110 PVC AFLØBSRØR, MUFFE I GULVHØJDE			PLACERES AFANDEN ENTRP.
12	SANITETSPOSEHOLDER.	MADAME	1	M. SKRUER OG MURANKRE
13	PAPIRHOLDER	776300 - 000	1	IKKE VIST
14	RESERVEPAPIRHOLDER	776500 - 000	1	PLACERING AFTALES
15	ASKEBÆGER	776705 - 000	1	MED TILSYNET

Byggesag nr. 649/81
Approberet den 30/11 **1981**
på de i byggetilladelsen stillede betingelser.
Give bygningsmyndighed

GIVE KOMMUNE - HOVEDBIBLIOTEK

HENNING SCHMIDT-RASMUSSEN I/S . RÅDGIVENDE INGENIØRER
H. SCHMIDT-RASMUSSEN - J. HUNDSBÆK-PEDERSEN - L. N. HENRIKSEN
FLEGBORG 13 - 7100 VEJLE - TELEFON 05-823399 - GIVE AFD. - 7323 GIVE - TELEFON 05-731287

DATO: 81.10.15.	SYSTEMTEGNING - WC 2 KLOSETMONTAGE				SAG NR.: 10.81.169
MÅL: 1:10		ING.: LN	TEGN.: BN	KONTR.:	TEGN. NR.: S-60-03
TEGN. RETTET:					

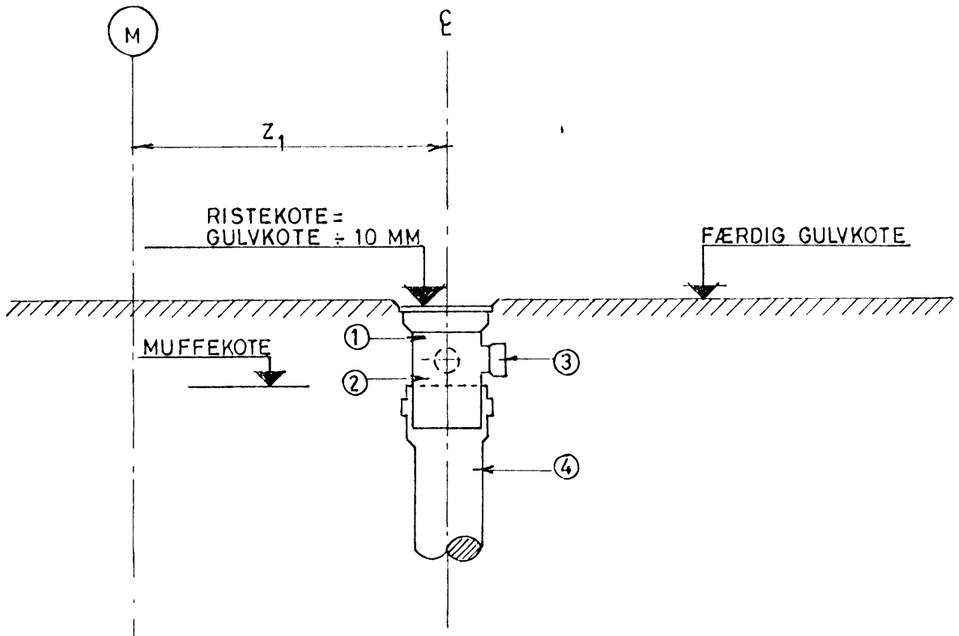

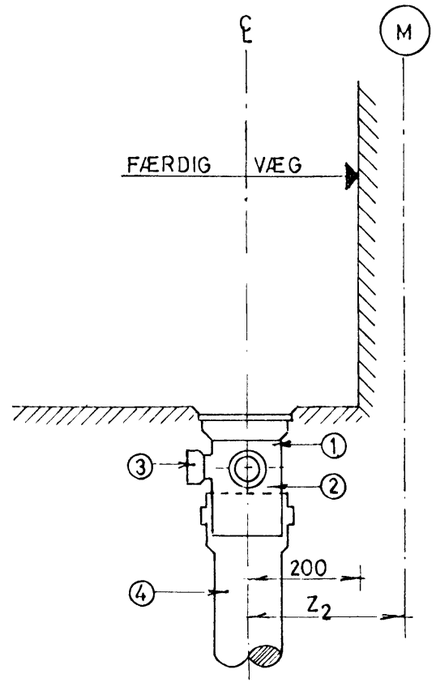

MUFFEKOTE SAMT AFSTANDENE Z_1 OG Z_2 FRA MODULLINIER
TIL ℄ GULVAFLØB FINDES PÅ TEGNING NR. I – 601 OG I – 510.

Byggesag nr. 649/81
Approberet den 30/11 **1981**
på de i byggetilladelsen stillede betingelser.
Give bygningsmyndighed

POS.NR.	TEKST	VVS-FÆLLESNR.	MGD	BEM.
1	BLÜCHER GULVAFLØB KOMPLET.	153435 - 416	1	
2	BLÜCHER VANDLÅS	153415 - 516	1	
3	BM – OVERGANGSNIPPEL	153415 - 610	2	EVT. AFPROPNING 1¼"
4	Ø110 PVC MUFFE			OPMÅLT SEPERAT

VED MONTAGE SKAL VA-GODKENDELSE NR. 42/DK 1303 FØLGES

GIVE KOMMUNE – HOVEDBIBLIOTEK.

HENNING SCHMIDT-RASMUSSEN I/S . RÅDGIVENDE INGENIØRER
H. SCHMIDT-RASMUSSEN - J. HUNDSBÆK-PEDERSEN - L. N. HENRIKSEN
FLEGBORG 13 - 7100 VEJLE - TELEFON 05-823399 - GIVE AFD.: - 7323 GIVE - TELEFON 05-731287

DATO:	SYSTEMTEGNING GA 2				SAG NR.:
81.10.15	GULVAFLØB M. HÅNDVASKETILSLUTNING				10.81.169
MÅL: 1:10		ING.: LN	TEGN.: BN	KONTR.:	TEGN. NR.:
TEGN. RETTET:					S-15-02

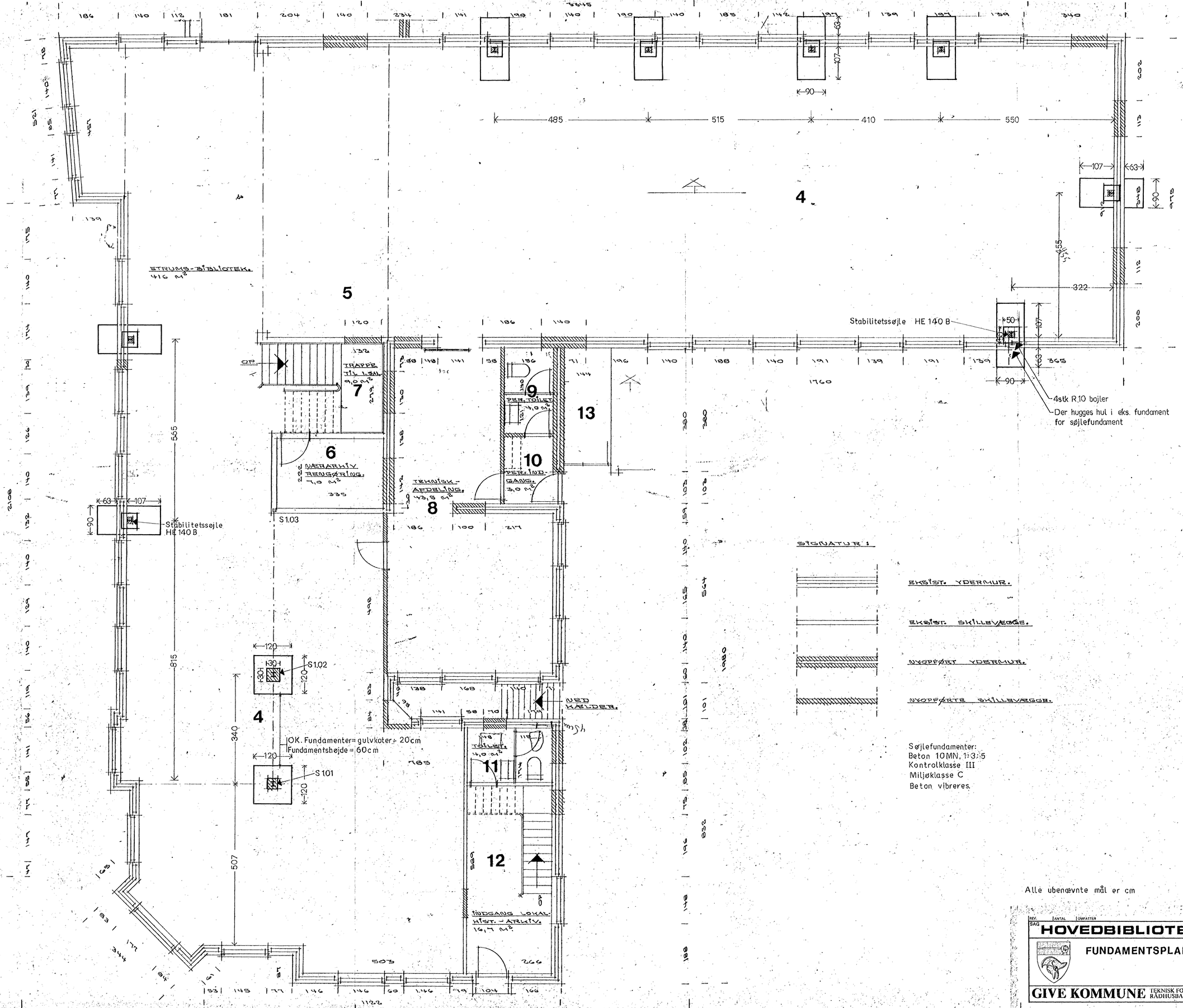

Søjlefundamenter:
Beton 10MN, 1:3:5
Kontrolklasse III
Miljøklasse C
Beton vibreres.

Byggesag nr. 649/81
Approberet den 3/11 1981
på de i byggetilladelsen stillede betingelser.
Give bygningsmyndighed

Alle ubenævnte mål er cm

REV.	ANTAL	OMFATTER	SIGN.	DATO.

SAG **HOVEDBIBLIOTEK I GIVE**

FUNDAMENTSPLAN

SAG NR.	58-1
TEGN. NR.	40
DATO	20-10-81
MÅL	1:50
SIGN	SH/KS

GIVE KOMMUNE TEKNISK FORVALTNING · TLF. 05-73 15 11 RÅDHUSBAKKEN 9 · 7323 GIVE

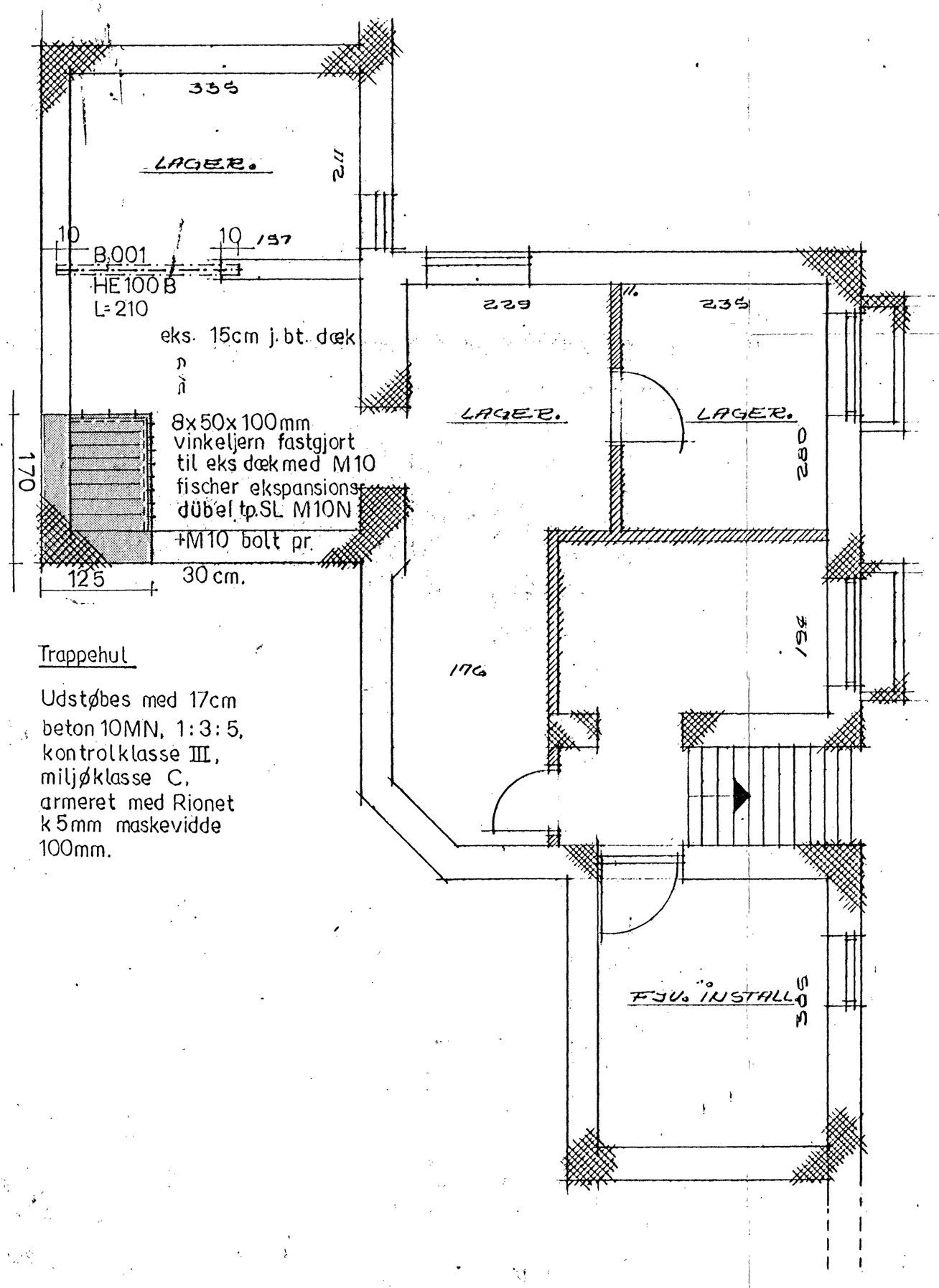

Trappehul

Udstøbes med 17cm beton 10MN, 1:3:5, kontrolklasse III, miljøklasse C, armeret med Rionet k 5mm maskevidde 100mm.

Alle ubenævnte mål er cm

Byggesag nr. 649/81
Approberet den 9/11 1981
på de i byggetilladelsen stillede betingelser.
Give bygningsmyndighed

REV.	ANTAL	OMFATTER	SIGN.	DATO

SAG **HOVEDBIBLIOTEK I GIVE**

BÆRENDE KONSTRUKTIONER
KÆLDERPLAN

SAG NR.	58-1
TEGN. NR.	41
DATO	20-10-81
MÅL	1:50
SIGN	SH/KS

GIVE KOMMUNE TEKNISK FORVALTNING . TLF. 05-73 15 11
RÅDHUSBAKKEN 9 . 7323 GIVE

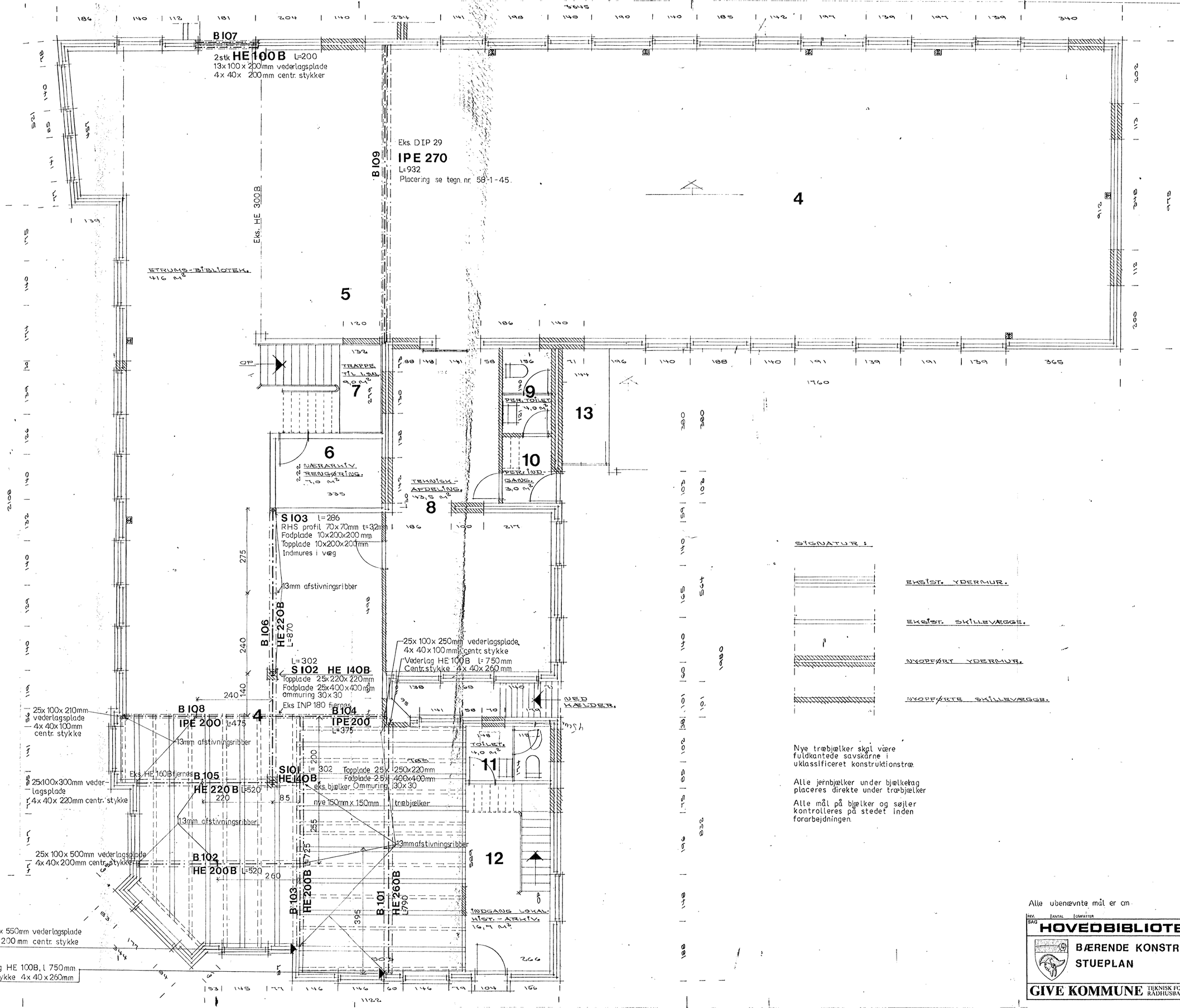

SIGNATUR:

EKSIST. YDERMUR.

EKSIST. SKILLEVÆGGE.

NYOPFØRT YDERMUR.

NYOPFØRTE SKILLEVÆGGE.

Nye træbjælker skal være fuldkantede savskårne i uklassificeret konstruktionstræ.

Alle jernbjælker under bjælkelag placeres direkte under træbjælker

Alle mål på bjælker og søjler kontrolleres på stedet inden forarbejdningen.

Byggesag nr. 607/81
Approberet den 3/11 1981
på de i byggetilladelsen stillede betingelser.
Give bygningsmyndighed

Alle ubenævnte mål er cm

REV.	ANTAL	OMFATTER	SIGN.	DATO

SAG **HOVEDBIBLIOTEK I GIVE**

BÆRENDE KONSTRUKTIONER
STUEPLAN

SAG NR.	58-1
TEGN. NR.	42
DATO	20-10-81
MÅL	1:50
SIGN	SH/KS

GIVE KOMMUNE TEKNISK FORVALTNING. TLF. 05-73 15 11 RÅDHUSBAKKEN 9. 7323 GIVE

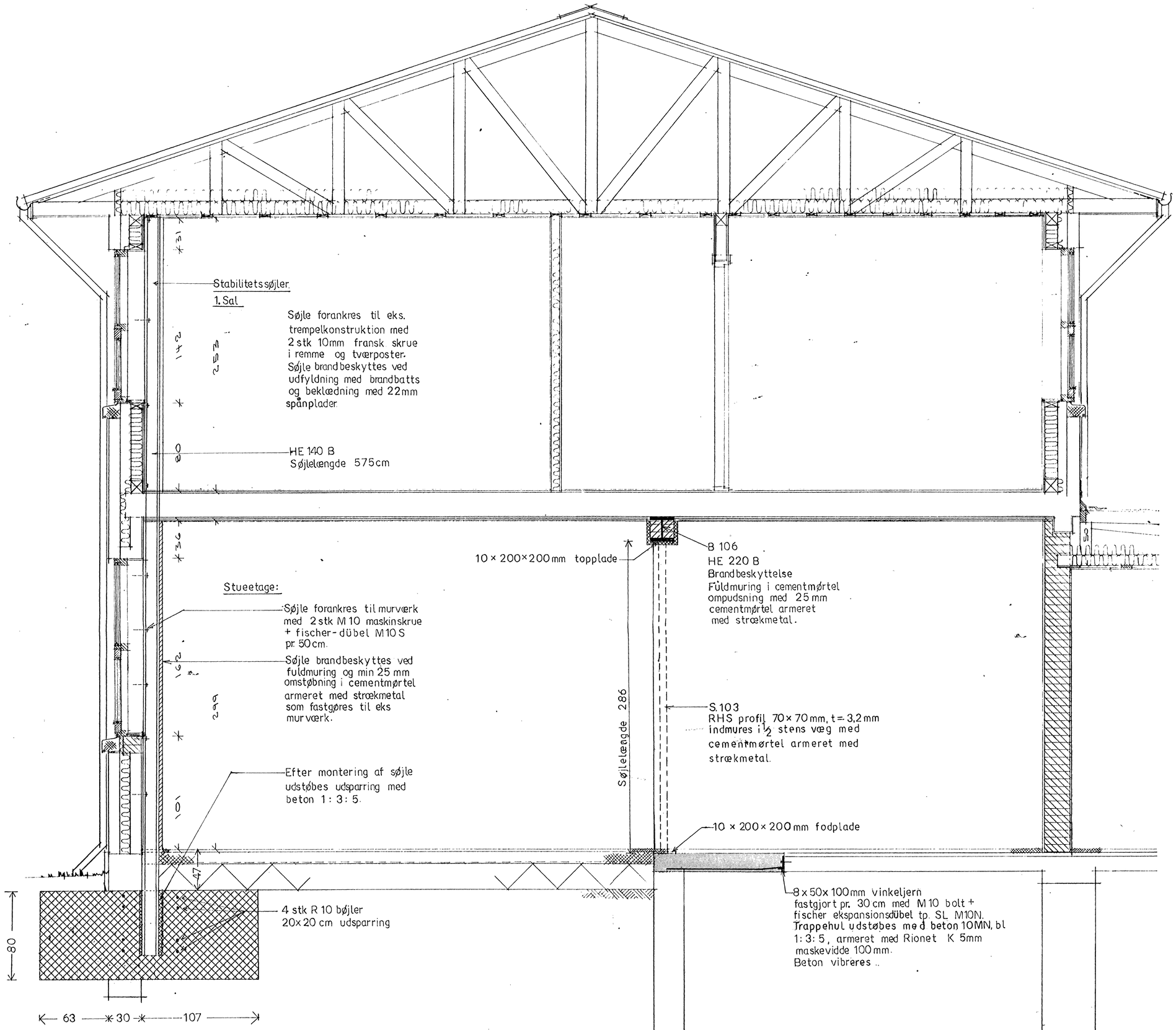

Søjlefundament:

Beton: $\sigma'b = 10 MN/m^2$ 1:3:5
Kontrolklasse III
Miljøklasse C.
Armering: R 10 bøjler
st 37, $\sigma ak = 230 MN/m^2$.

Byggesag nr. 64/81
Approberet den 30/11 1981
på de i byggetilladelsen stillede betingelser.
Give bygningsmyndighed

Alle ubenævnte mål er cm

SNIT D – D, EFTER OMBYGNING.

REV.	ANTAL	OMFATTER	SIGN.	DATO
SAG		HOVEDBIBLIOTEK I GIVE	SAG NR.	58-1
		TVÆRSNIT B-B	TEGN. NR.	43
			DATO	20-10-81
			MÅL	1:20
GIVE KOMMUNE		TEKNISK FORVALTNING. TLF. 05-73 15 11 RÅDHUSBAKKEN 9. 7323 GIVE	SIGN	SH/KS

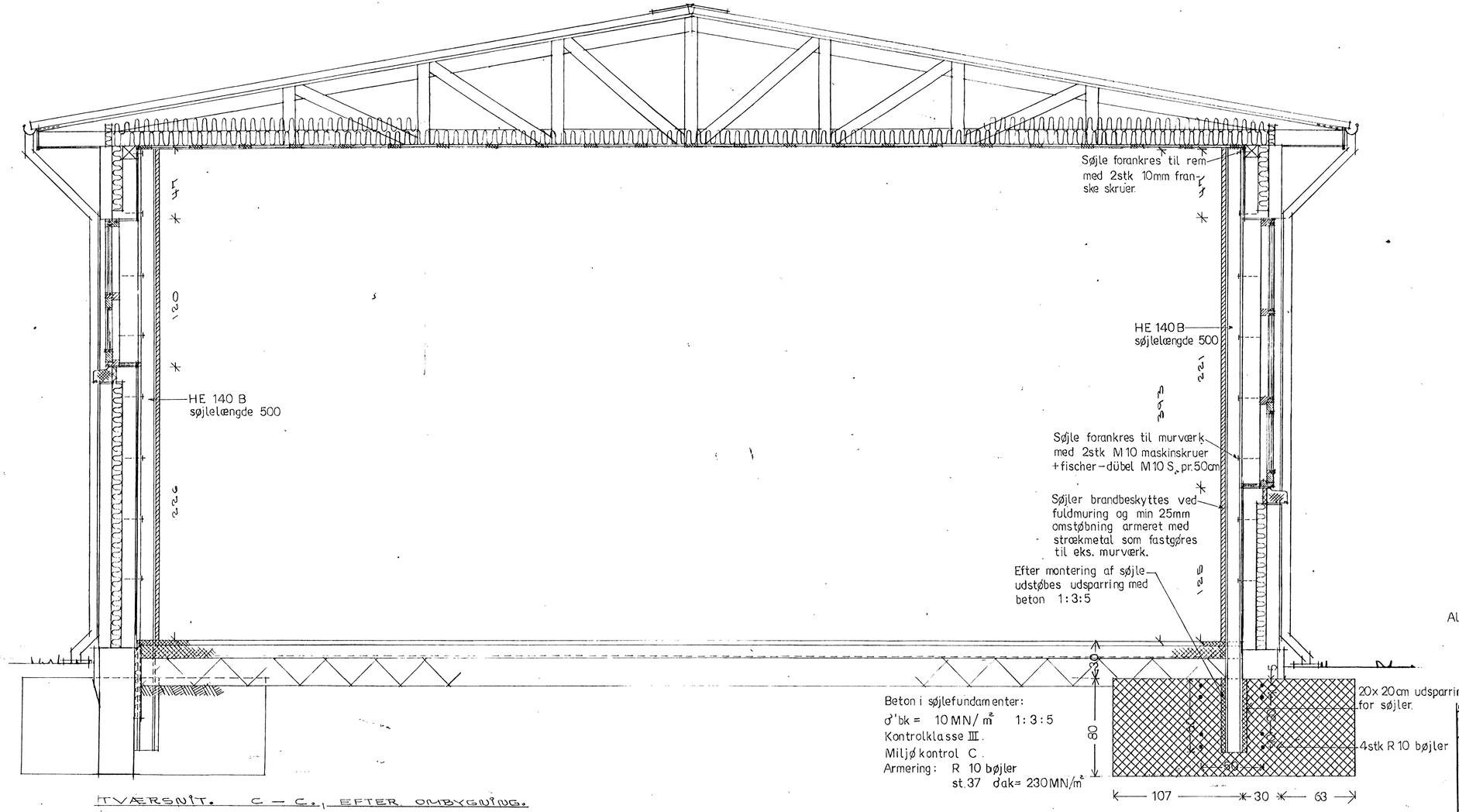

TVÆRSNIT. C – C., EFTER OMBYGNING.

Alle ubenævnte mål er cm.

Byggesag nr. 649/81
Approberet den 30/11 1981
på de i byggetilladelsen stillede betingelser.
Give bygningsmyndighed

REV.	ANTAL	OMFATTER	SIGN.	DATO

SAG **HOVEDBIBLIOTEK I GIVE**

TVÆRSNIT C·C
STABILITETSKONSTRUKTIONER INDTEGNET

SAG NR.	58-1
TEGN. NR.	44
DATO	20·10·81
MÅL	1:20
SIGN	SH/KS

GIVE KOMMUNE TEKNISK FORVALTNING . TLF. 05-73 15 11
RÅDHUSBAKKEN 9 . 7323 GIVE

TAG:
EKSIST. TAGBELÆGNING + SPÆR,
BIBEHOLDES UFORANDRET.
BESTÅR AF:
BØLGE ETERNITPLADER.
UNDERTAG AF PAP.
BRÆDDER.
GITTERSPÆR.

TAG:
EKSIST. TAGBELÆGNING + SPÆR,
BIBEHOLDES UFORANDRET.
BESTÅR AF:
BØLGE ETERNITPLADER.
UNDERTAG AF PAP.
BRÆDDER.
GITTERSPÆR.

NEDLØB:
EKSIST. TAGRENDER OG NEDLØB, FJERNES.
DER MONTERES NYE ZINKTAG-RENDER OG NEDLØB.
GALV. RENDEJERN BIBE-HOLDES, NØDV. OPRETN. FORETAGES

UDHÆNG:
EKSIST. STERN OG UNDERBEKLÆDNING BIBEHOLDES, NØDV. REPARATION UDFØRES.

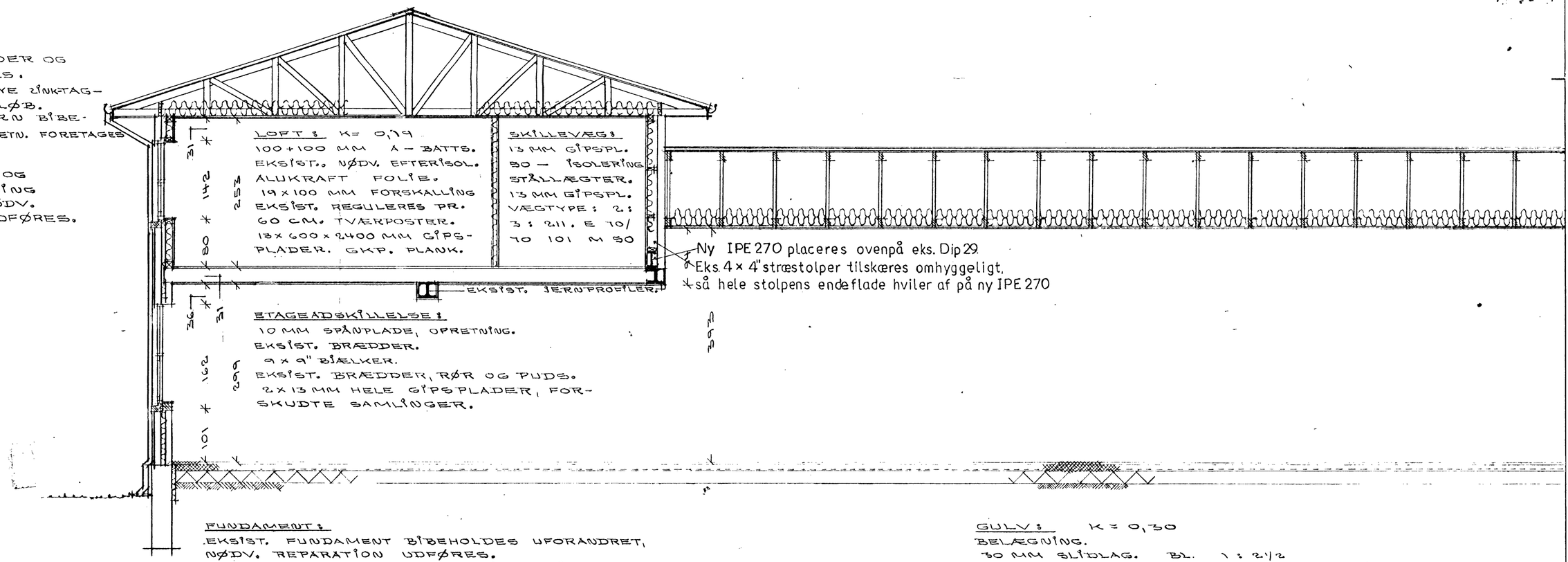

FUNDAMENT:
EKSIST. FUNDAMENT BIBEHOLDES UFORANDRET, NØDV. REPARATION UDFØRES.
50 MM ROCKWOOL KANT-ISOLERING.

GULV: K = 0,30
BELÆGNING.
50 MM SLIDLAG. BL. 1 : 2 1/2
100 — GROVBETON. 10, BL. 1 : 3 : 5. VIBRERES.
RIO-STÅLNET. 5 MM, MASKEVIDD. 100 x 100 MM,
0,15 MM PLASTFOLIE.
220 — LECA NØDDER.
AFRETNING MED SAND.
BÆREDYGTIG JORD.
RIO-STÅLNET PLACERES 70 MM FRA OVERKANTEN AF GROVBETONEN.

TVÆR- OG LÆNGDESNIT B-B, EFTER OMBYGNING.

Byggesag nr. 649/81
Approberet den 30/11 1981
på de i byggetilladelsen stillede betingelser.
Give bygningsmyndighed

REV.	ANTAL	OMFATTER	SIGN.	DATO

SAG **HOVEDBIBLIOTEK I GIVE**

SNIT D–D

SAG NR.	58·1
TEGN. NR.	45
DATO	20.10.81
MÅL	1:50
SIGN	SH/KS

GIVE KOMMUNE TEKNISK FORVALTNING . TLF. 05-73 15 11 RÅDHUSBAKKEN 9 . 7323 GIVE

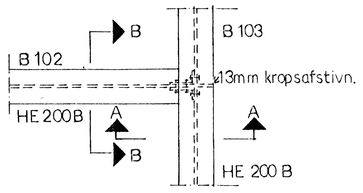

Samling mellem B 102 og B 103.
Mål 1:20.

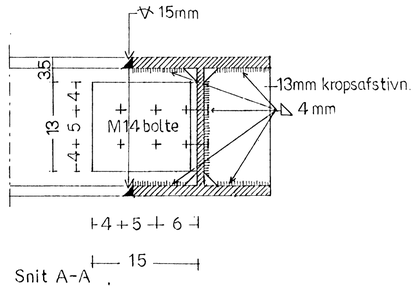

Snit A-A
Mål 1:5

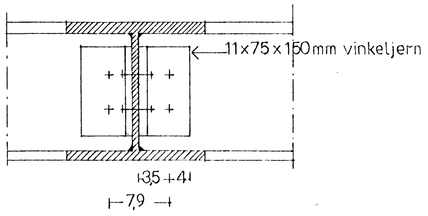

Snit B-B
Mål 1:5

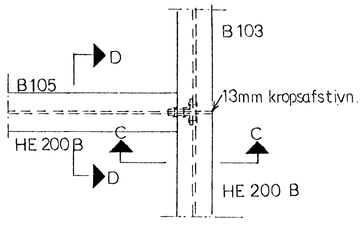

Samling mellem B 105 og B 103.
Mål 1:20.

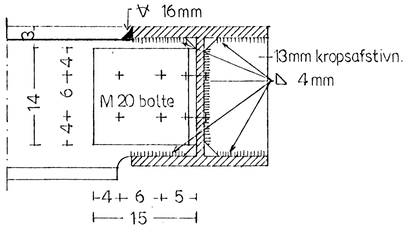

Snit C-C
Mål 1:5

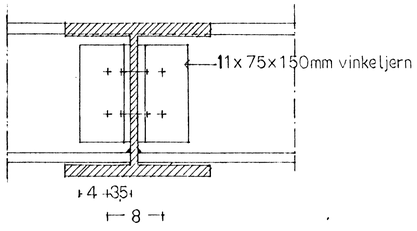

Snit D-D
Mål 1:5

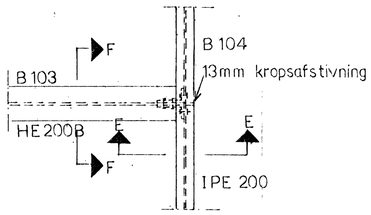

Samling mellem B 103 og B 104
Mål 1:20

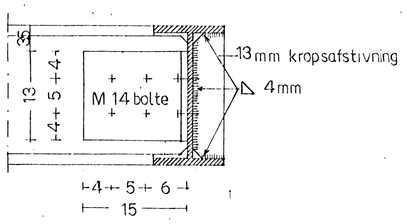

Snit E-E
Mål 1:5

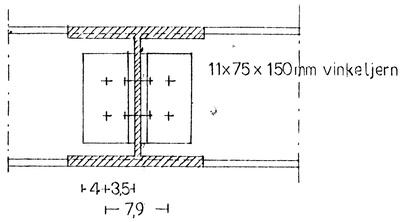

Snit F-F
Mål 1:5

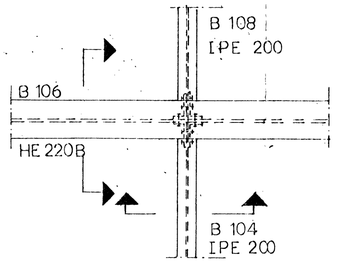

Samling mellem B 104, B 108 og B 106
Mål 1:20

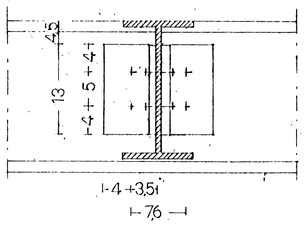

Snit G-G
Mål 1:5

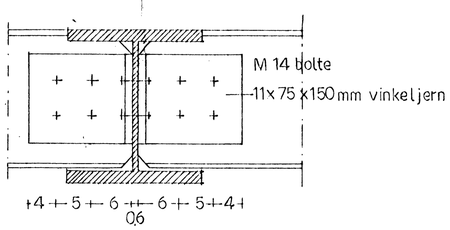

Snit H-H
Mål 1:5

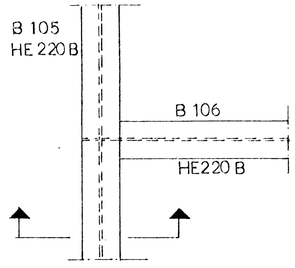

Samling mellem B 105 og B106.
Mål 1:20.

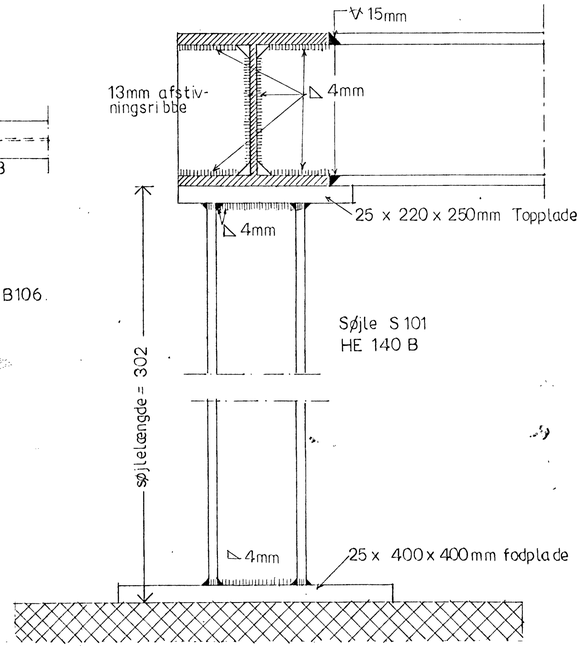

Snit I-I
Mål 1:5

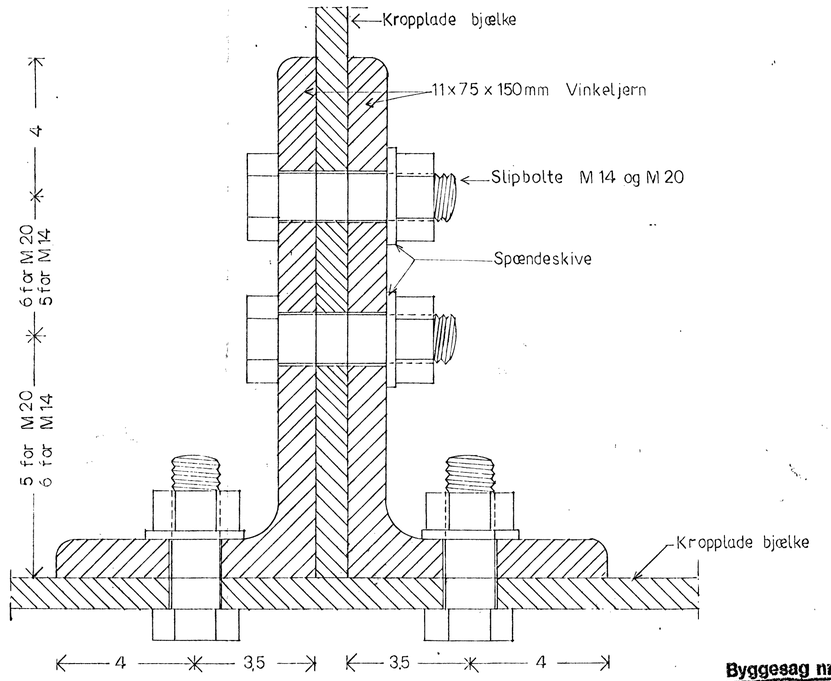

Snit i samlelasker
Mål 1:1

Byggesag nr. 64/81
Approberet den 30/11 1981
på de i byggetilladelsen anførte betingelser.
Give bygningsmyndighed

Ubenævnte mål er cm.

REV.	ANTAL	OMFATTER	SIGN.	DATO
SAG				

HOVEDBIBLIOTEK I GIVE

SAMLINGSDETALJER
BJÆLKER – SØJLER

SAG NR.	58·1
TEGN. NR.	46
DATO	20·10·81
MÅL	1:20 1:5
SIGN	SH/KS

GIVE KOMMUNE TEKNISK FORVALTNING . TLF. 05-73 15 11 RÅDHUSBAKKEN 9 . 7323 GIVE

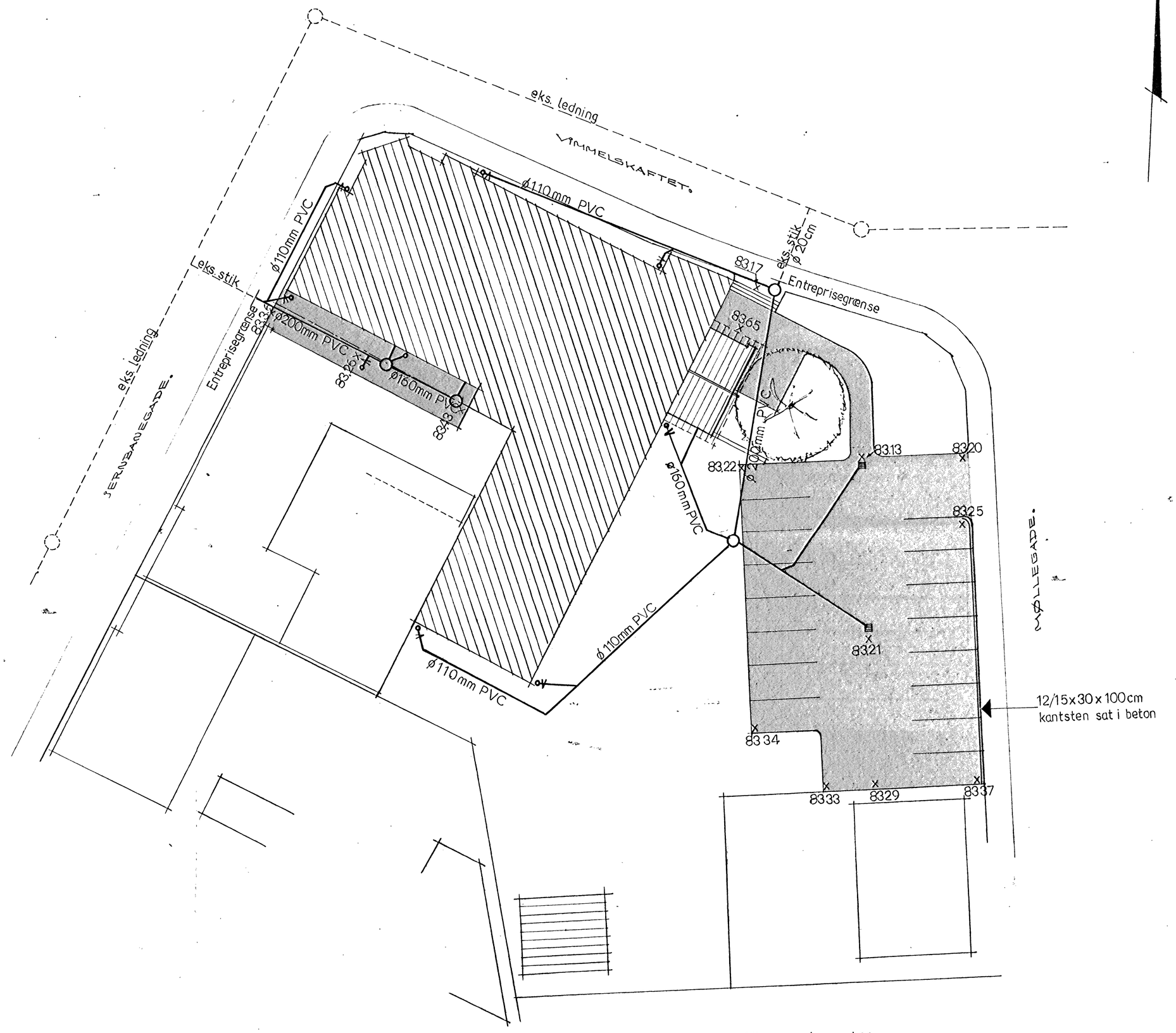

Alle tagbrønde ø 30 cm
Nedløbsbrønde i P-plads ø 40cm Frederiksberg brønde
x koter til færdig belægning
8 cm IBF. sten

Byggesag nr. 649/81
Approberet den 30/11 1981
på de i byggetilladelsen anførte betingelser.
Give bygningsmyndighed

REV.	ANTAL	OMFATTER	SIGN.	DATO

SAG **HOVEDBIBLIOTEK I GIVE**

UDVENDIG KLOAK
OG TERRÆNAFVANDING

SAG NR.	58-1
TEGN. NR.	50
DATO	20-10-81
MÅL	1:200
SIGN	PN/KS

GIVE KOMMUNE TEKNISK FORVALTNING . TLF. 05-73 15 11
RÅDHUSBAKKEN 9 . 7323 GIVE

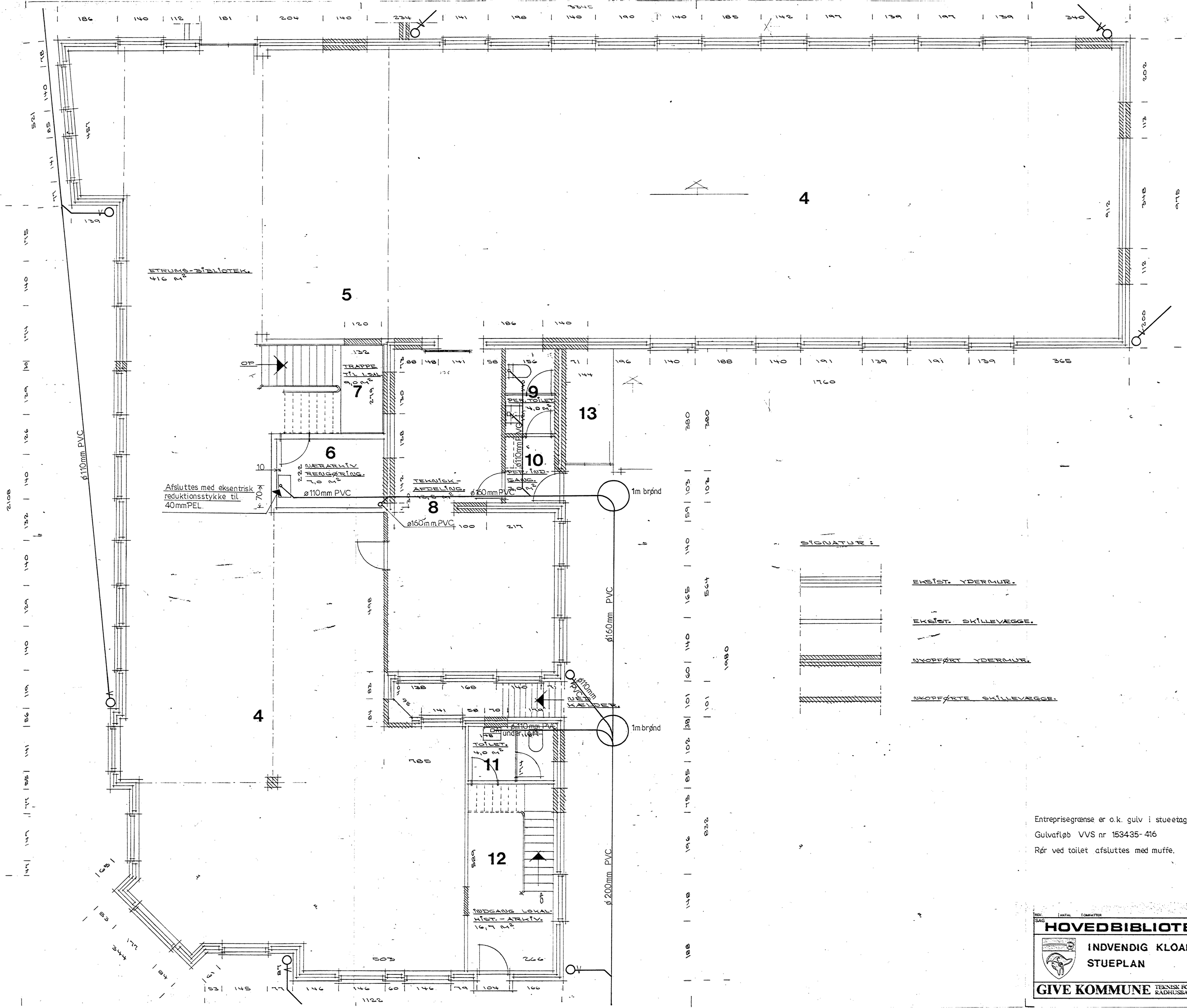

Entreprisegrænse er o.k. gulv i stueetage.

Gulvafløb VVS nr 153435-416

Rør ved toilet afsluttes med muffe.

Byggesag nr. 649/81

Approberet den 30/11 1981 på de i byggetilladelsen anførte betingelser.

Give bygningsmyndighed

REV.	ANTAL	OMFATTER	SIGN.	DATO

SAG **HOVEDBIBLIOTEK I GIVE**	SAG NR. 58-1
INDVENDIG KLOAK STUEPLAN	TEGN. NR. 51
	DATO 20-10-81
	MÅL 1:50
GIVE KOMMUNE TEKNISK FORVALTNING · TLF. 05-73 15 11 RADHUSBAKKEN 9 · 7323 GIVE	SIGN. PN / KS